

# Havi jelentés

## CIB Start Tőkevédett Alap

### PORTFÓLIÓ-ÖSSZETÉTEL

Az Alap lehetőséget nyújt a Befektetőknek arra, hogy egy magasan diverzifikált, aktívan kezelt portfólión keresztül részesedhessenek a rövid kötvény eszközosztály befektetési lehetőségeiből. Az Alap portfólióján belül különböző fix- és változó kamatozású eszközök, többek között bankbetétek, állampapírok, vállalati kötvények, jelzáloglevelek és egyéb pénzügyi eszközök találhatók, melyek egyedi kockázatait az Alap törekszik hatékonyan megosztani.

### AZ ALAP FŐBB ADATAI

"A" sorozat egy jegyre jutó nettó eszközértéke (HUF):	1,750496
Vétel:	jutalékmentes
Visszaváltási jutalék (HUF/tranzakció):	100
Pénzügyi elszámolás (nap):	T
Minimum befektethető összeg (HUF):	nincs korlátozva
Benchmark:	-
Ajánlott befektetési időtáv:	legalább 6 hónap
Indulás dátuma:	2005.02.28
Saját tőke (HUF):	192 120 861 082

### AZ "A" SOROZAT TELJESÍTMÉNYE

3 hó	6 hó	1 év	5 év	10 év	2020	2019	2018	2017	2016	2015	2014	2013	2012	2011	Indulástól
0,11%	0,25%	0,54%	0,33%	1,98%	0,54%	0,25%	0,22%	0,29%	0,35%	0,81%	1,73%	3,97%	6,62%	5,27%	3,59%

Egy évnél rövidebb időszakok esetén tényleges hozam, egy évnél hosszabb időszakok esetén évesített hozam.

Az Alap befektetési politikája 2019. január 14-ével lényegesen megváltozott, ezért a 2019. január 14-ét megelőző teljesítményt az Alap olyan körülmények között érte el, amelyek már nem érvényesek.



Betétek, nettó likvid eszközök 100,00%

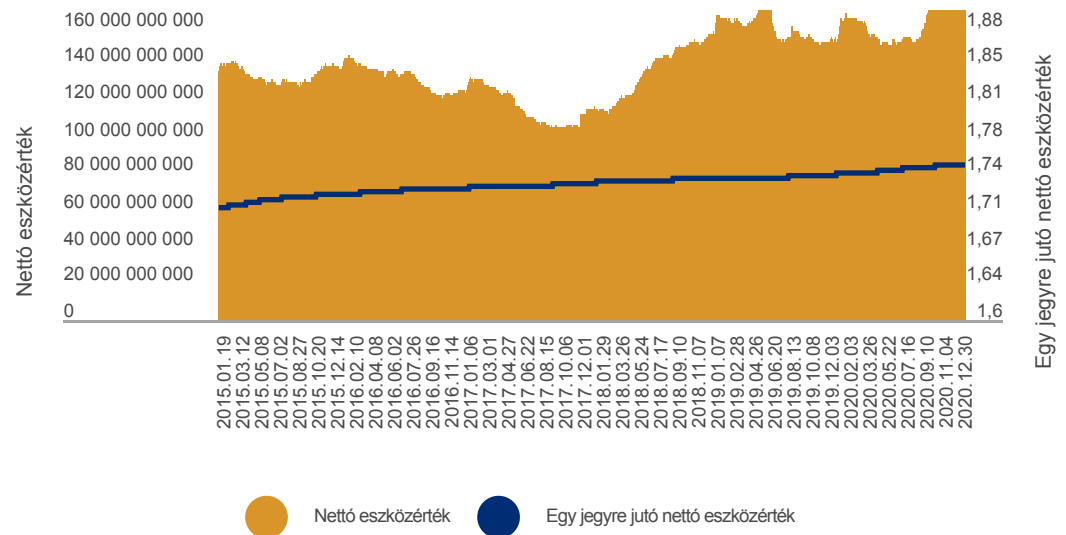
### TŐKEÁTTÉTEL MÉRTÉKE

Kötelezettség módszer	100,00%
Bruttó módszer	77,94%

### AZ ALAP HOZAM/KOCKÁZAT SZERINTI BESOROLÁSA



### AZ "A" SOROZAT ÁRFOLYAMA ÉS NETTÓ ESZKÖZÉRTÉKE



Nettó eszközérték Egy jegyre jutó nettó eszközérték

### AZ ALAP BEFEKTETÉSEINEK MEGOSZLÁSA

<b>Betétek, nettó likvid eszközök</b>	<b>192 120 861 082</b>	<b>100,00%</b>
Lekötött betét	147 798 562 776	76,93%
Folyószámla	42 398 802 907	22,07%
Egyéb követelés	2 983 218 776	1,55%
Kötelezettségek	-1 059 723 377	-0,55%
<b>Nettó eszközérték</b>	<b>192 120 861 082</b>	<b>100,00%</b>

### 10%-NÁL MAGASABB RÉSZARÁNYT KÉPVISELŐ ESZKÖZÖK A TELJES PORTFÓLIÓBAN

Folyószámla (HUF)	22,07%
-------------------	--------

Az alap befektetéseit forintban denominálták, egyéb devizakitettsége nincs.



Az alap befektetési politikájáról, forgalmazási költségeiről és a befektetés lehetséges kockázatairól, kérjük, részletesen tájékozódjon az alap tájékoztatójából és kezelési szabályzatából. Az alapok tájékoztatóját, kezelési szabályzatát, portfóliójelentéseit, éves, féléves jelentéseit, az alapra vonatkozó kiemelt befektetői információt forgalmazási helyeinken és a [www.cib.hu](http://www.cib.hu), illetve a [www.cibalap.hu](http://www.cibalap.hu) internetes oldalainkon tesszük elérhetővé. A hozamokra vonatkozó megállapítások a normál piaci viszonyok melletti teljesítményt jelzik, de nem jelentenek garanciát a jövőbeni teljesítményre. A feltüntetett hozamok a forgalmazási, számlavezetési költségek levonása előtti, az alapok működési költségeivel csökkentett, nettó hozamok. A befektetési alapokban elhelyezett vagyon kezelését törvényi rendelkezések szabályozzák (2001. évi CXX. törvény a tőkepiacról, 2007. évi CXXXVIII. törvény a befektetési vállalkozásokról és az árutőzsdei szolgáltatókról, valamint az általuk végezhető tevékenységek szabályairól, a 2014. évi XVI. törvény a kollektív befektetési formákról és kezelőikről, valamint egyes pénzügyi tárgyú törvények módosításáról).

# Havi jelentés

## CIB Start 2 Alap

### PORTFÓLIÓ-ÖSSZETÉTEL

Az Alap lehetőséget nyújt a Befektetőknek arra, hogy egy magasan diverzifikált, aktívan kezelt portfólión keresztül részesedhessenek a rövid kötvény eszközosztály befektetési lehetőségeiből. Az Alap portfólióján belül különböző fix- és változó kamatozású eszközök, többek között bankbetétek, állampapírok, vállalati kötvények, jelzáloglevelek és egyéb pénzügyi eszközök találhatók, melyek egyedi kockázatait az Alap törekszik hatékonyan megosztani.

### AZ ALAP FŐBB ADATAI

Egy jegyre jutó nettó eszközérték (HUF):	2,683774
Vétel:	jutalékmentes
Visszaváltási jutalék (HUF/tranzakció):	100*
Pénzügyi elszámolás (nap):	T
Minimum befektethető összeg (HUF):	nincs korlátozva
Benchmark:	-
Ajánlott befektetési időtáv:	legalább 6 hónap
Indulás dátuma:	2000.05.11
Saját tőke (HUF):	8 050 612 613

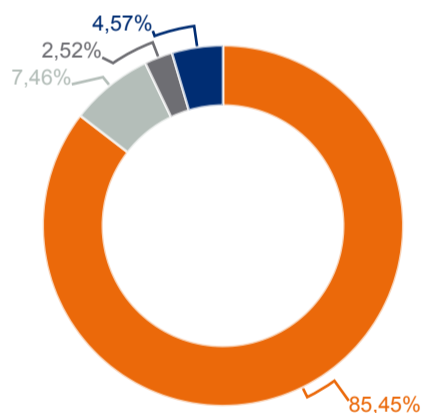
\* A 100 forintos visszaváltási díj mellett további 0,5% (árfolyamértékre számolt) visszaváltási díj kerül felszámításra a befektetési jegyek vásárlását (tárgynapot) követő öt naptári napon belül teljesülő visszaváltási megbízás esetében.

### AZ ALAP TELJESÍTMÉNYE

3 hó	6 hó	1 év	5 év	10 év	2020	2019	2018	2017	2016	2015	2014	2013	2012	2011	Indulástól
0,40%	0,41%	0,94%	0,56%	2,15%	0,94%	1,19%	0,17%	-0,04%	0,57%	0,92%	1,70%	4,25%	7,53%	4,49%	4,88%

Egy évnél rövidebb időszakok esetén tényleges hozam, egy évnél hosszabb időszakok esetén évesített hozam.

Az Alap befektetési politikája 2019. január 14-ével lényegesen megváltozott, ezért a 2019. január 14-ét megelőző teljesítményt az Alap olyan körülmények között érte el, amelyek már nem érvényesek.



**Betétek, nettó likvid eszközök, származtatott ügyletek**

**Kollektív befektetési értékpapír (befektetési alap)** **Állampapírok** **Vállalati és banki kötvények**

### TŐKEÁTTÉTEL MÉRTÉKE

Kötelezettség módszer:	100,00%
Bruttó módszer:	64,96%
Devizakitetés fedezettségi szintje	EUR: 97,43%

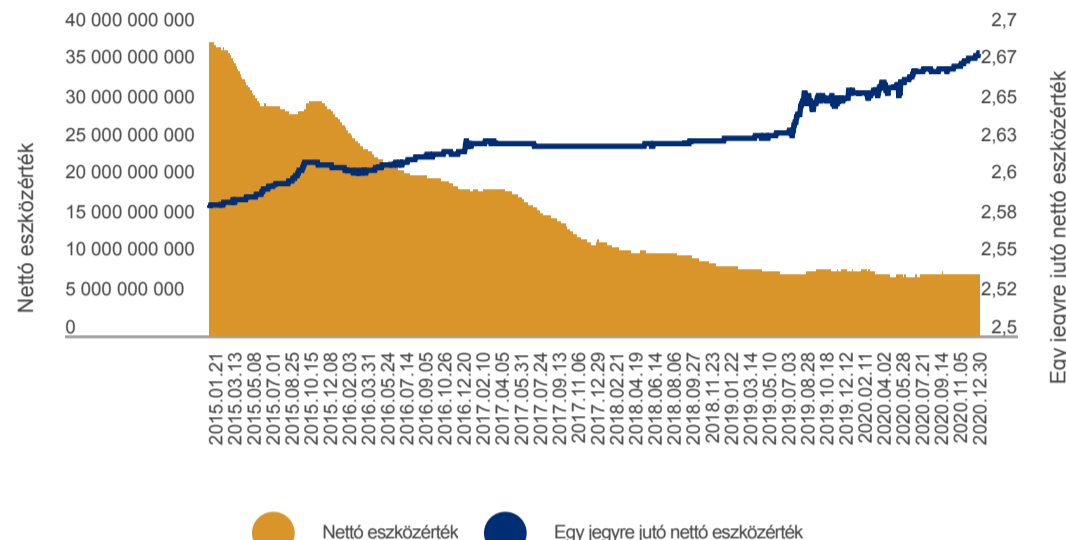
Az alap kezelése során származtatott ügyleteket kizárólag devizafedezeti céllal kötünk.

Az alap befektetési politikájáról, forgalmazási költségeiről és a befektetés lehetséges kockázatairól, kérjük, részletesen tájékozódjon az alap tájékoztatójából és kezelési szabályzatából. Az alapok tájékoztatóját, kezelési szabályzatát, portfóliójelentéseit, éves, féléves jelentéseit, az alapra vonatkozó kiemelt befektetői információt forgalmazási helyeinken és a [www.cib.hu](http://www.cib.hu), illetve a [www.cibalap.hu](http://www.cibalap.hu) internetes oldalainkon tesszük elérhetővé. A hozamokra vonatkozó megállapítások a normál piaci viszonyok mellett teljesítményt jelzik, de nem jelentenek garanciát a jövőbeni teljesítményre. A feltüntetett hozamadatok a forgalmazási, számlavezetési költségek levonása előtti, az alapok működési költségeivel csökkentett, nettó hozamok. A befektetési alapokban elhelyezett vagyon kezelését törvényi rendelkezések szabályozzák (2001. évi CXX. törvény a tőkepiacról, 2007. évi CXXXVIII. törvény a befektetési vállalkozásokról és az árutőzsdei szolgáltatókról, valamint az általuk végezhető tevékenységek szabályairól, a 2014. évi XVI. törvény a kollektív befektetési formákról és kezelőikről, valamint egyes pénzügyi tárgyú törvények módosításáról).

### AZ ALAP HOZAM/KOCKÁZAT SZERINTI BESOROLÁSA



### AZ ALAP ÁRFOLYAMA ÉS NETTÓ ESZKÖZÉRTÉKE



**Nettó eszközérték** **Egy jegyre jutó nettó eszközérték**

### AZ ALAP BEFEKTETÉSEINEK MEGOSZLÁSA

<b>Betétek, nettó likvid eszközök</b>	<b>6 875 707 211</b>	<b>85,40%</b>
Lekötött betét	4 027 298 333	50,02%
Folyószámla	2 878 644 359	35,76%
Egyéb követelés	3 286 531	0,04%
Kötelezettségek	-33 522 012	-0,42%
<b>Értékpapírok</b>	<b>1 171 005 402</b>	<b>14,55%</b>
Állampapírok	202 241 200	2,52%
Vállalati és banki kötvények	368 085 456	4,57%
Kollektív befektetési értékpapír (befektetési alap)	600 678 746	7,46%
<b>Származtatott ügyletek</b>	<b>3 900 000</b>	<b>0,05%</b>
<b>Nettó eszközérték</b>	<b>8 050 612 613</b>	<b>100,00%</b>

### 10%-NÁL MAGASABB RÉSZARÁNYT KÉPVISELŐ ESZKÖZÖK A TELJES PORTFÓLIÓBAN

2020.10.05-2021.01.05 Betét	37,40%
2020.02.13-2021.02.15 Betét	12,63%
Folyószámla (EUR)	25,37%
Folyószámla (HUF)	10,39%

# Havi jelentés

## CIB Euró Start Alap

### PORTFÓLIÓ-ÖSSZETÉTEL

Az Alap lehetőséget nyújt a Befektetőknek arra, hogy egy magasan diverzifikált, aktívan kezelt portfólión keresztül részesedhessenek a rövid kötvény eszközosztály befektetési lehetőségeiből. Az Alap portfólióján belül különböző fix- és változó kamatozású eszközök, többek között bankbetétek, állampapírok, vállalati kötvények, jelzáloglevelek és egyéb pénzügyi eszközök találhatók, melyek egyedi kockázatait az Alap törekszik hatékonyan megosztani.

### AZ ALAP FŐBB ADATAI

Egy jegyre jutó nettó eszközérték (EUR):	0,01245069
Vétel:	jutalékmentes
Visszaváltási jutalék (EUR/tranzakció):	0,5
Pénzügyi elszámolás (nap):	T
Minimum befektethető összeg (EUR):	nincs korlátozva
Benchmark:	-
Ajánlott befektetési időtáv:	legalább 6 hónap
Indulás dátuma:	2005.09.26
Saját tőke (EUR):	243 958 403,42

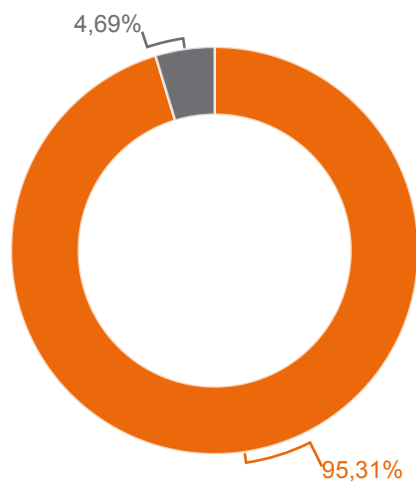
### AZ ALAP TELJESÍTMÉNYE

3 hó	6 hó	1 év	5 év	10 év	2020	2019	2018	2017	2016	2015	2014	2013	2012	2011	Indulástól
0,09%	0,39%	0,58%	0,38%	0,97%	0,58%	0,36%	0,26%	0,15%	0,54%	0,48%	0,71%	1,54%	2,71%	2,45%	1,45%

Egy évnél rövidebb időszakok esetén tényleges hozam, egy évnél hosszabb időszakok esetén évesített hozam.

Az Alap befektetési politikája 2019. január 14-ével lényegesen megváltozott, ezért a 2019. január 14-ét megelőző teljesítményt az Alap olyan körülmények között érte el, amelyek már nem érvényesek.

Az Alap hozamadatai euróban kerülnek megállapításra. Felhívjuk a figyelmet arra, hogy a forint/euró árfolyam ingadozása kedvezően és hátrányosan is befolyásolhatja az Alapon elért forintban számított eredményt.



● Betétek, nettó likvid eszközök ● Vállalati és banki kötvények

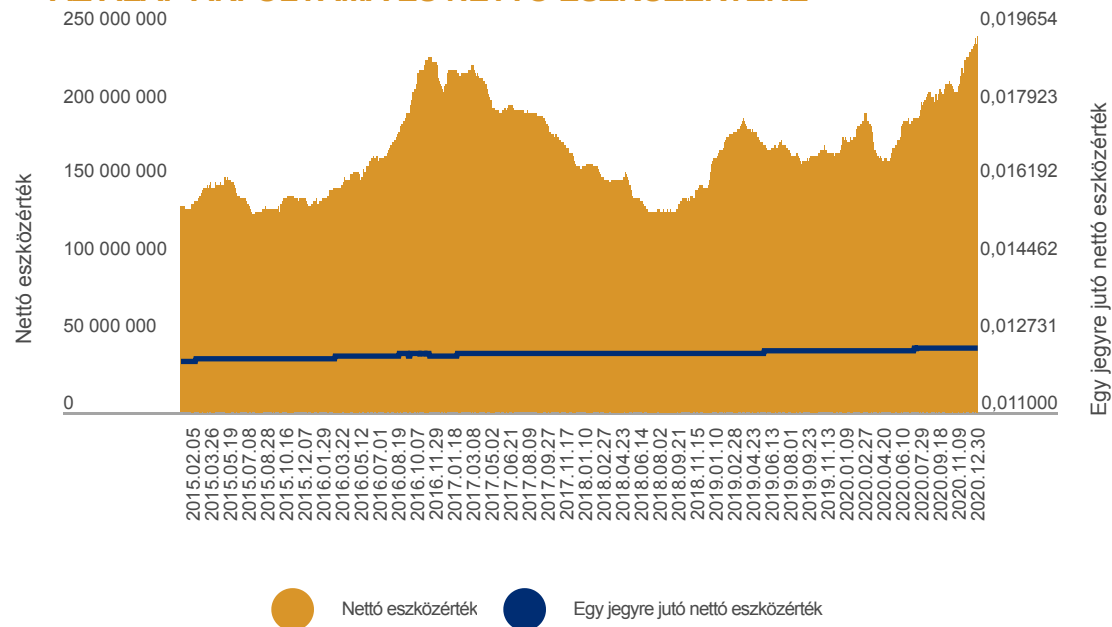
### TŐKEÁTTÉTEL MÉRTÉKE

Kötelezettség módszer:	100,00%
Bruttó módszer:	70,99%

### AZ ALAP HOZAM/KOCKÁZAT SZERINTI BESOROLÁSA



### AZ ALAP ÁRFOLYAMA ÉS NETTÓ ESZKÖZÉRTÉKE



### AZ ALAP BEFEKTETÉSEINEK MEGOSZLÁSA

<b>Betétek, nettó likvid eszközök</b>	<b>232 513 690,42</b>	<b>95,31%</b>
Lekötött betét	161 394 293,17	66,16%
Folyószámla	70 777 970,16	29,01%
Egyéb követelés	759 197,86	0,31%
Kötelezettségek	-417 770,77	-0,17%
<b>Értékpapírok</b>	<b>11 444 713,00</b>	<b>4,69%</b>
Vállalati és banki kötvények	11 444 713,00	4,69%
<b>Nettó eszközérték</b>	<b>243 958 403,42</b>	<b>100,00%</b>

### 10%-NÁL MAGASABB RÉSZARÁNYT KÉPVISELŐ ESZKÖZÖK A TELJES PORTFÓLIÓBAN

Folyószámla (EUR)	29,01%
-------------------	--------

Devizakitettség fedezettségi szintje:	USD: 0%
---------------------------------------	---------

Az alap kezelése során származtatott ügyleteket kizárólag devizafedezeti céllal kötünk.

CIB ALAPKEZELŐ

Az alap befektetési politikájáról, forgalmazási költségeiről és a befektetés lehetséges kockázatairól, kérjük, részletesen tájékozódjon az alap tájékoztatójából és kezelési szabályzatából. Az alapok tájékoztatóját, kezelési szabályzatát, portfóliójelentéseit, éves, féléves jelentéseit, az alapra vonatkozó kiemelt befektetői információt forgalmazási helyeinken és a [www.cib.hu](http://www.cib.hu), illetve a [www.cibalap.hu](http://www.cibalap.hu) internetes oldalainkon tesszük elérhetővé. A hozamokra vonatkozó megállapítások a normál piaci viszonyok melletti teljesítményt jelzik, de nem jelentenek garanciát a jövőbeni teljesítményre. A feltüntetett hozam adatok a forgalmazási, számlavezetési költségek levonása előtti, az alapok működési költségeivel csökkentett, nettó hozamok. A befektetési alapokban elhelyezett vagyon kezelését törvényi rendelkezések szabályozzák (2001. évi CXX. törvény a tőkepiacról, 2007. évi CXXXVIII. törvény a befektetési vállalkozásokról és az árutőzsdéi szolgáltatókról, valamint az általuk végezhető tevékenységek szabályairól, a 2014. évi XVI. törvény a kollektív befektetési formákról és kezelőikről, valamint egyes pénzügyi tárgyú törvények módosításáról).

# Havi jelentés

## CIB Relax Alap

### PORTFÓLIÓ-ÖSSZETÉTEL

Az alap célja, hogy hosszabb távon a bankbetétek és állampapírok hozamait meghaladó, kiegyensúlyozott teljesítményt érjen el. Az alap főként lekötött betétekbe, emellett jelentős részben kötvényekbe és kis részben európai és amerikai részvényekbe fektet. Az alap portfóliójának jelentős részét kockázatmentes eszközök alkotják, a részvénybefektetések pedig a kockázatmentes hozamnál magasabb hozam elérését célozzák.

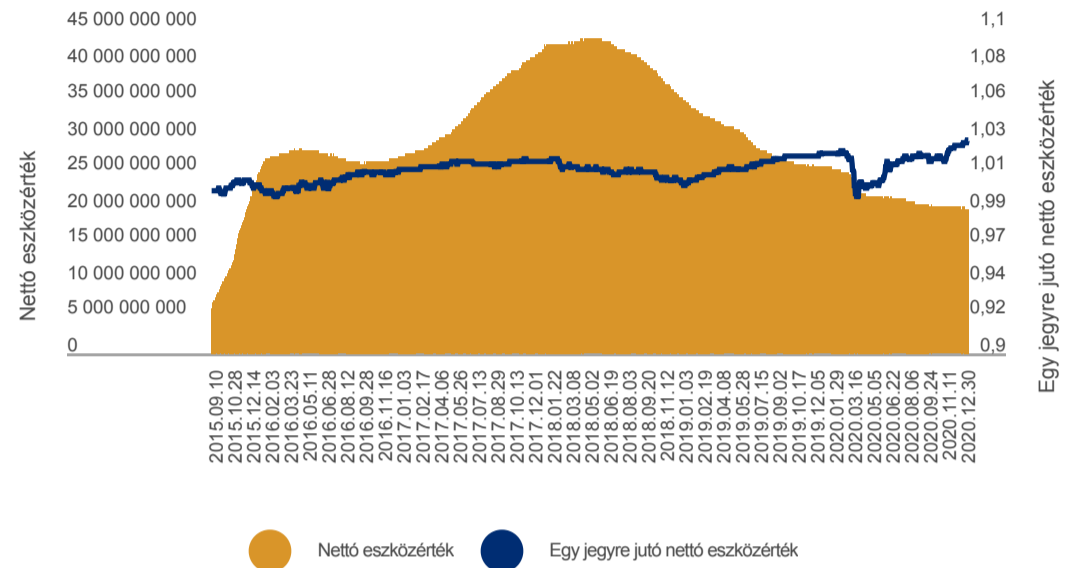
### AZ ALAP FŐBB ADATAI

Egy jegyre jutó nettó eszközérték (HUF):	1,0308
Vétel:	jutalékmentes
Visszaváltási jutalék (HUF/tranzakció):	1000
Pénzügyi elszámolás (nap):	T+2
Minimum befektethető összeg (HUF):	nincs korlátozva
Benchmark:	100% RMAX Index
Ajánlott befektetési időtáv:	minimum 6 hónap
Indulás dátuma:	2015.08.31
Saját tőke (HUF):	20 008 837 173

### AZ ALAP HOZAM/KOCKÁZAT SZERINTI BESOROLÁSA



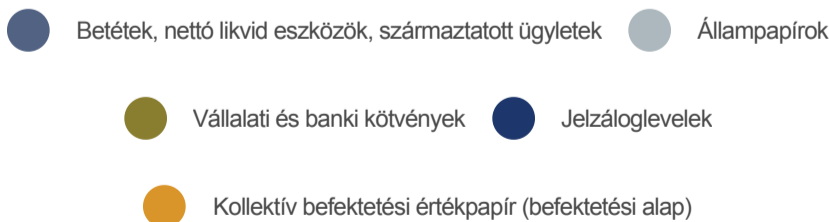
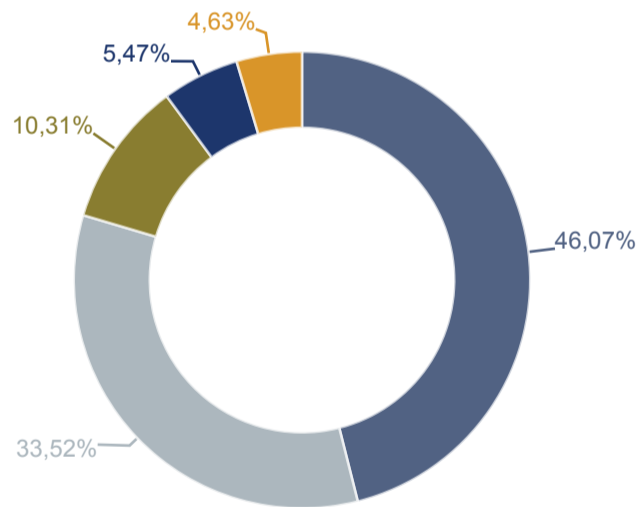
### AZ ALAP ÁRFOLYAMA ÉS NETTÓ ESZKÖZÉRTÉKE



### AZ ALAP ÉS A BENCHMARK TELJESÍTMÉNYE

	1 év	5 év	2020	2019	2018	2017	2016	Indulástól
Alap	0,80%	0,53%	0,80%	1,85%	-1,34%	0,47%	0,91%	0,57%
Benchmark	0,42%	0,47%	0,42%	0,22%	0,31%	0,20%	1,22%	0,48%

Egy évnél rövidebb időszakok esetén tényleges hozam, egy évnél hosszabb időszakok esetén évesített hozam



### TŐKEÁTTÉTEL MÉRTÉKE

Kötelezettség módszer	98,57%
Bruttó módszer	53,21%

### AZ ALAP BEFEKTETÉSEINEK MEGOSZLÁSA

<b>Betétek, nettó likvid eszközök</b>	<b>9 028 839 536</b>	<b>45,13%</b>
Folyószámla	9 374 069 846	46,85%
Egyéb követelés	3 656 206	0,02%
Kötelezettségek	-348 886 516	-1,74%
<b>Értékpapírok</b>	<b>10 791 045 847</b>	<b>53,93%</b>
Állampapírok	6 706 047 691	33,52%
Vállalati és banki kötvények	2 063 526 709	10,31%
Jelzáloglevelek	1 094 410 420	5,47%
Kollektív befektetési értékpapír (befektetési alap)	927 061 027	4,63%
<b>Származtatott ügyletek</b>	<b>188 951 790</b>	<b>0,94%</b>
<b>Nettó eszközérték</b>	<b>20 008 837 173</b>	<b>100,00%</b>

### 10%-NÁL MAGASABB RÉSZARÁNYT KÉPVISELŐ ESZKÖZÖK A TELJES PORTFÓLIÓBAN

Folyószámla (HUF)	31,92%
-	
<b>Devizakitettség fedezettségi szintje</b>	
EUR: 93,67% USD: 96,63%	

Az alap kezelése során származtatott ügyleteket kizárólag devizafedezeti céllal kötünk.

## CIB Euró Relax Alap

## PORTFÓLIÓ-ÖSSZETÉTEL

Az alap célja, hogy hosszabb távon a bankbetétek és állampapírok hozamait meghaladó, kiegyensúlyozott teljesítményt érjen el. Az alap főként lekötött betétekbe, emellett jelentős részben kötvényekbe és kis részben európai és amerikai részvényekbe fektet. Az alap portfóliójának jelentős részét kockázatmentes eszközök alkotják, a részvénybefektetések pedig a kockázatmentes hozamnál magasabb hozam elérését célozzák.

## AZ ALAP FŐBB ADATAI

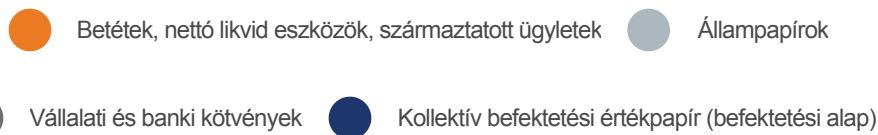
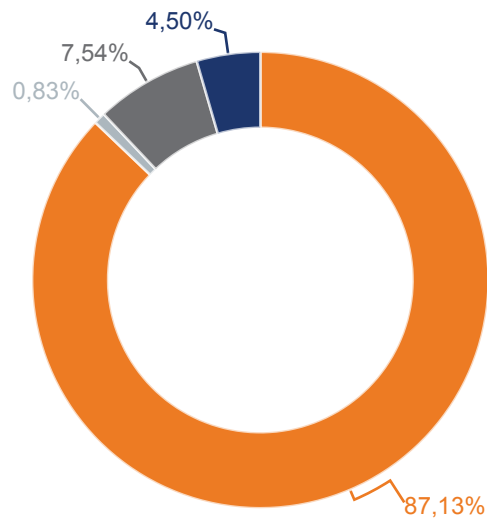
Egy jegyre jutó nettó eszközérték (EUR):	0,01010960
Vétel:	jutalékmentes
Visszaváltási jutalék (EUR/tranzakció):	0,5
Pénzügyi elszámolás (nap):	T+2
Minimum befektethető összeg (EUR):	nincs korlátozva
Benchmark:	100% Eonia Total Return Index
Ajánlott befektetési időtáv:	minimum 6 hónap
Indulás dátuma:	2015.08.31
Saját tőke (EUR):	34 237 147,48

## AZ ALAP ÉS A BENCHMARK TELJESÍTMÉNYE

	1 év	5 év	2020	2019	2018	2017	2016	Indulástól
Alap	-0,03%	0,15%	-0,03%	1,04%	-1,27%	0,39%	0,62%	0,21%
Benchmark	-0,47%	-0,38%	-0,47%	-0,40%	-0,37%	-0,36%	-0,32%	-0,37%

Egy évnél rövidebb időszakok esetén tényleges hozam, egy évnél hosszabb időszakok esetén évesített hozam.

Az Alap hozamadatai euróban kerülnek megállapításra. Felhívjuk a figyelmet arra, hogy a forint/euró árfolyam ingadozása kedvezően és hátrányosan is befolyásolhatja az Alapon elért forintban számított eredményt.



## TŐKEÁTTÉTEL MÉRTEKE

Kötelezettség módszer	100,00%
Bruttó módszer	71,99%

Devizakitettség fedezettségi szintje

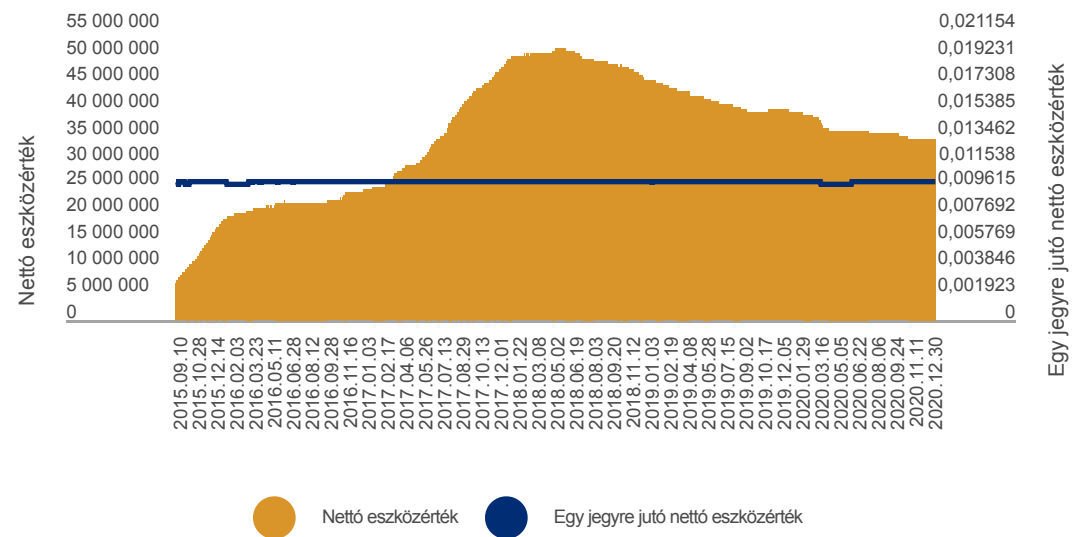
USD: 94,42%

Az alap kezelése során származtatott ügyleteket kizárólag devizafedezeti céllal kötünk.

## AZ ALAP HOZAM/KOCKÁZAT SZERINTI BESOROLÁSA



## AZ ALAP ÁRFOLYAMA ÉS NETTÓ ESZKÖZÉRTÉKE



## AZ ALAP BEFEKTETÉSEINEK MEGOSZLÁSA

Betétek, nettó likvid eszközök	29 712 628,22	86,78%
Lekötött betét	20 041 846,86	58,53%
Folyószámla	9 736 869,63	28,44%
Egyéb követelés	2 752,96	0,01%
Kötelezettségek	-68 841,23	-0,20%
<b>Értékpapírok</b>	<b>4 404 434,06</b>	<b>12,87%</b>
Állampapírok	282 949,72	0,83%
Vállalati és banki kötvények	2 579 899,50	7,54%
Kollektív befektetési értékpapír (befektetési alap)	1 541 584,84	4,50%
<b>Származtatott ügyletek</b>	<b>120 085,20</b>	<b>0,35%</b>
<b>Nettó eszközérték</b>	<b>34 237 147,48</b>	<b>100,00%</b>

## 10%-NÁL MAGASABB RÉSZARÁNYT KÉPVISELŐ ESZKÖZÖK A TELJES PORTFÓLIÓBAN

2020.03.18-2021.03.18 Betét	14,70%
2020.11.09-2021.02.08 Betét	14,62%
2020.11.09-2021.02.08 Betét	14,62%
Folyószámla (EUR)	23,80%
2020.12.01-2021.03.01 Betét	14,61%

## PORTFÓLIÓ-ÖSSZETÉTEL

Az Alap lehetőséget nyújt a Befektetőknek arra, hogy egy magasan diverzifikált, aktívan kezelt portfólión keresztül részesedhessenek a rövid kötvény eszközosztály befektetési lehetőségeiből. Az Alap portfólióján belül különböző fix- és változó kamatozású eszközök, többek között bankbetétek, állampapírok, vállalati kötvények, jelzáloglevelek és egyéb pénzügyi eszközök találhatók, melyek egyedi kockázatait az Alap törekszik hatékonyan megosztani.

## AZ ALAP FŐBB ADATAI

Egy jegyre jutó nettó eszközérték (USD):	0,01081054
Vétel:	jutalékmentes
Visszaváltási jutalék (USD/tranzakció):	0,5*
Pénzügyi elszámolás (nap):	T
Minimum befektethető összeg (USD):	nincs korlátozva
Benchmark:	-
Ajánlott befektetési időtáv:	legalább 6 hónap
Indulás dátuma:	2016.08.15
Saját tőke (USD):	68 116 024,69

\* A 0,5 dolláros visszaváltási díj mellett további 0,5% (árfolyamértékre számolt) visszaváltási díj kerül felszámításra a befektetési jegyek vásárlását (tárgynapot) követő öt naptári napon belül teljesülő visszaváltási megbízás esetében.

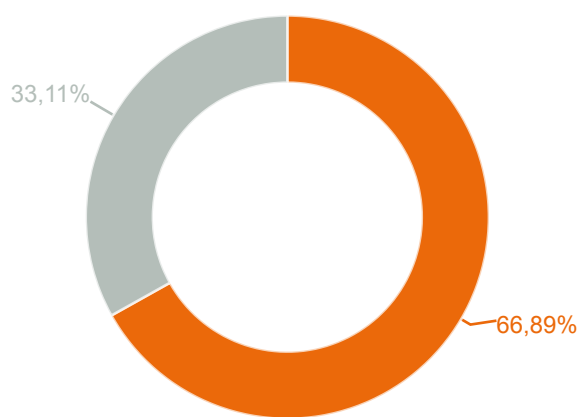
## AZ ALAP TELJESÍTMÉNYE

3 hó	6 hó	1 év	2020	2019	2018	2017	Indulástól
-0,06%	0,43%	1,55%	1,55%	3,43%	1,29%	1,56%	1,79%

Egy évnél rövidebb időszakok esetén tényleges hozam, egy évnél hosszabb időszakok esetén évesített hozam.

Az Alap befektetési politikája 2019. január 14-ével lényegesen megváltozott, ezért a 2019. január 14-ét megelőző teljesítményt az Alap olyan körülmények között érte el, amelyek már nem érvényesek.

Az Alap hozamadatai dollárban kerülnek megállapításra. Felhívjuk a figyelmet arra, hogy a forint/dollár árfolyam ingadozása kedvezően és hátrányosan is befolyásolhatja az Alapon elért forintban számított eredményt.



● Betétek, nettó likvid eszközök ● Állampapírok

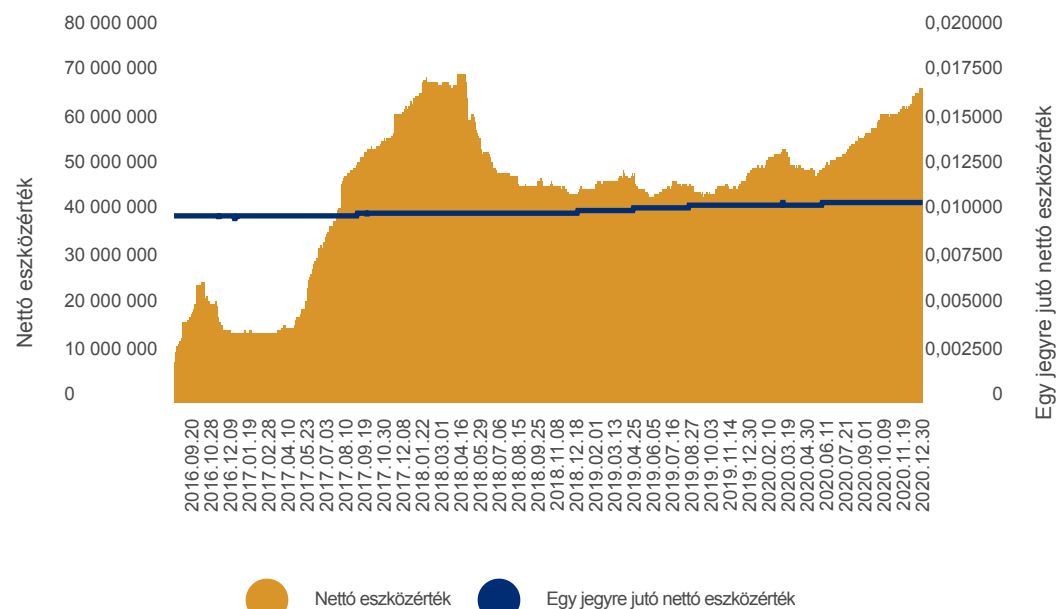
## TŐKEÁTTÉTEL MÉRTÉKE

Kötelezettség módszer:	100,00%
Bruttó módszer:	65,29%

## AZ ALAP HOZAM/KOCKÁZAT SZERINTI BESOROLÁSA



## AZ ALAP ÁRFOLYAMA ÉS NETTÓ ESZKÖZÉRTÉKE



## AZ ALAP BEFEKTETÉSEINEK MEGOSZLÁSA

<b>Betétek, nettó likvid eszközök</b>	<b>45 563 939,39</b>	<b>66,89%</b>
Lekötött betét	22 015 214,36	32,32%
Folyószámla	23 644 261,04	34,71%
Egyéb követelés	116 321,98	0,17%
Kötelezettségek	-211 857,99	-0,31%
<b>Értékpapírok</b>	<b>22 552 085,30</b>	<b>33,11%</b>
Állampapírok	22 552 085,30	33,11%
<b>Nettó eszközérték</b>	<b>68 116 024,69</b>	<b>100,00%</b>

## 10%-NÁL MAGASABB RÉSZARÁNYT KÉPVISELŐ ESZKÖZÖK A TELJES PORTFÓLIÓBAN

Folyószámla (USD)	34,71%
REPHUN 6 3/8 03/29/21 USD	15,16%
REPHUN 5 3/4 11/22/23 USD	14,33%
2020.12.28-2021.03.24 Betét	14,68%

Az alap befektetési dollárban denomináltak, egyéb devizakitettsége nincs.

## CIB Algoritmus Alapok Alapja

### PORTFÓLIÓ-ÖSSZETÉTEL

Főként CIB alapokból összeállított, a tőkepiaci folyamatok változásaihoz napi szinten alkalmazkodó befektetési portfólió. A piaci folyamatok figyelése során a hagyományos, vállalatokra, iparágakra, országokra, régiókra és a világgazdaságra fókuszáló vizsgálatok eredményei mellett a tőkepiaci folyamatok matematikai elemzéséből levont következtetéseket is felhasználja az alap a betét-, kötvény-, részvény- és nyersanyag-befektetések egymáshoz viszonyított arányának meghatározásához.

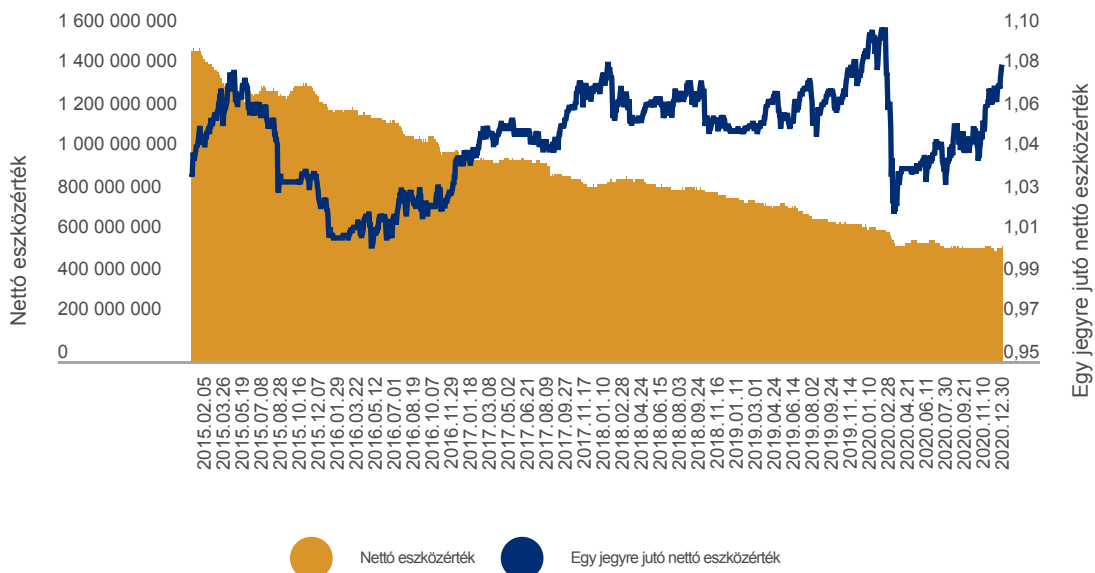
### AZ ALAP FŐBB ADATAI

Egy jegyre jutó nettó eszközérték (HUF):	1,0847
Vétel:	jutalékmentes
Visszaváltási jutalék (HUF/tranzakció):	1000
Pénzügyi elszámolás (nap):	T+2
Minimum befektethető összeg (HUF):	nincs korlátozva
Benchmark:	100% RMAX Index
Ajánlott befektetési időtáv:	legalább 2 év
Indulás dátuma:	2011.04.18
Saját tőke (HUF):	554 256 827

### AZ ALAP HOZAM/KOCKÁZAT SZERINTI BESOROLÁSA



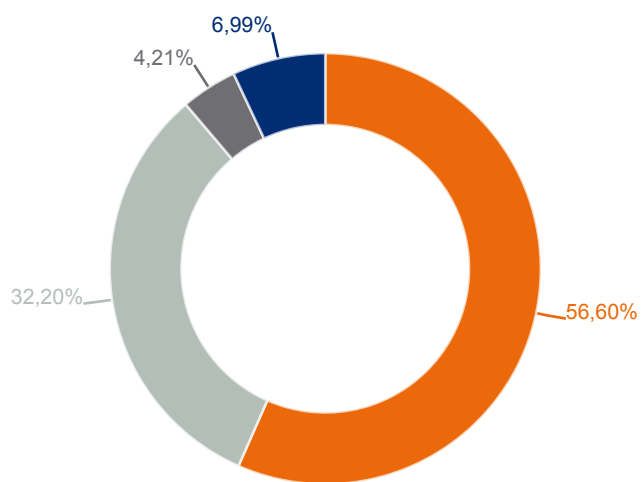
### AZ ALAP ÁRFOLYAMA ÉS NETTÓ ESZKÖZÉRTÉKE



### AZ ALAP ÉS A BENCHMARK TELJESÍTMÉNYE

	1 év	5 év	2020	2019	2018	2017	2016	2015	2014	2013	2012	Indulástól
Alap	-0,30%	1,20%	-0,30%	3,17%	-1,62%	3,19%	1,68%	-1,70%	-0,54%	0,43%	6,50%	0,82%
Benchmark	0,42%	0,47%	0,42%	0,22%	0,31%	0,20%	1,22%	1,50%	3,31%	5,71%	8,52%	2,51%

Egy évnél rövidebb időszakok esetén tényleges hozam, egy évnél hosszabb időszakok esetén évesített hozam



### AZ ALAP BEFEKTETÉSEINEK MEGOSZLÁSA

<b>Betétek, nettó likvid eszközök</b>	<b>38 749 793</b>	<b>6,99%</b>
Folyószámla	31 377 765	5,66%
Egyéb követelés	8 161 631	1,47%
Kötelezettségek	-789 603	-0,14%
<b>Értékpapírok</b>	<b>515 507 034</b>	<b>93,01%</b>
Kollektív befektetési értékpapír (befektetési alap)	515 507 034	93,01%
<b>Nettó eszközérték</b>	<b>554 256 827</b>	<b>100,00%</b>

### 10%-NÁL MAGASABB RÉSZARÁNYT KÉPVISELŐ ESZKÖZÖK A TELJES PORTFÓLIÓBAN

CIB Start Tőkevédett Alap befektetési jegy	50,79%
--	--------

Devizakitettség fedezettségi szintje	USD: 0,00%
--------------------------------------	------------

Az alap kezelése során származtatott ügyleteket kizárólag devizafedezeti céllal kötünk.



Az alap befektetési politikájáról, forgalmazási költségeiről és a befektetés lehetséges kockázatairól, kérjük, részletesen tájékozódjon az alap tájékoztatójából és kezelési szabályzatából. Az alapok tájékoztatóját, kezelési szabályzatát, portfóliójelentéseit, éves, féléves jelentéseit, az alapra vonatkozó kiemelt befektetői információt forgalmazási helyeinken és a [www.cib.hu](http://www.cib.hu), illetve a [www.cibalap.hu](http://www.cibalap.hu) internetes oldalainkon tesszük elérhetővé. A hozamokra vonatkozó megállapítások a normál piaci viszonyok mellett teljesítményt jelzik, de nem jelentenek garanciát a jövőbeni teljesítményre. A feltüntetett hozamadatok a forgalmazási, számlavezetési költségek levonása előtti, az alapok működési költségeivel csökkentett, nettó hozamok. A befektetési alapokban elhelyezett vagyon kezelését törvényi rendelkezések szabályozzák (2001. évi CXX. törvény a tőkepiacról, 2007. évi CXXXVIII. törvény a befektetési vállalkozásokról és az árutőzsdei szolgáltatókról, valamint az általuk végezhető tevékenységek szabályairól, a 2014. évi XVI. törvény a kollektív befektetési formákról és kezelőikről, valamint egyes pénzügyi tárgyú törvények módosításáról).

# Havi jelentés

## CIB Kötvény Plusz Alap

### PORTFÓLIÓ-ÖSSZETÉTEL

Az alap túlnyomó részt kötvényekbe, kisebb részt pedig fejlett európai, és amerikai részvényekbe fektet, így képes lehet hatékonyan megosztani az egyes értékpapírokkal járó egyedi kockázatokat. Az alapba történő befektetéssel Önnek lehetősége van arra, hogy egy diverzifikált, aktívan kezelt portfólión keresztül több befektetési eszköz teljesítményéből részesedjen.

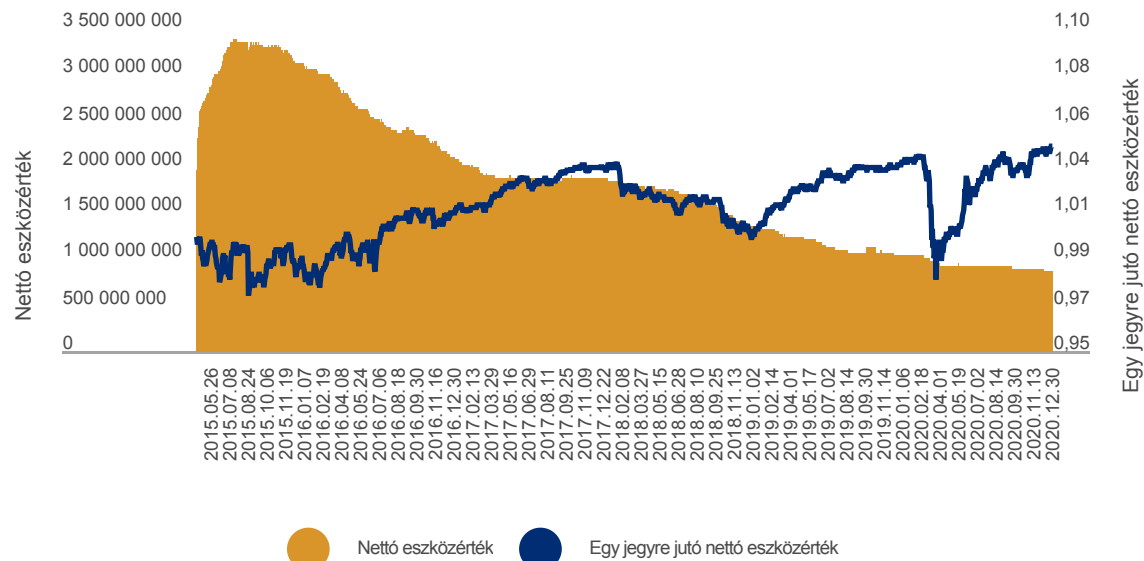
### AZ ALAP FŐBB ADATAI

Egy jegyre jutó nettó eszközérték (HUF):	1,0458
Vétel:	jutalékmentes
Visszaváltási jutalék (HUF/tranzakció):	2500
Pénzügyi elszámolás (nap):	T+2
Minimum befektethető összeg (HUF):	nincs korlátozva
Benchmark:	100% RMAX Index
Ajánlott befektetési időtáv:	legalább 2 év
Indulás dátuma:	2015.04.20
Saját tőke (HUF):	867 875 370

### AZ ALAP HOZAM/KOCKÁZAT SZERINTI BESOROLÁSA



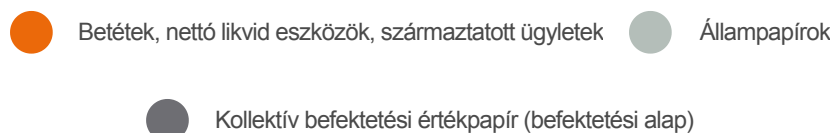
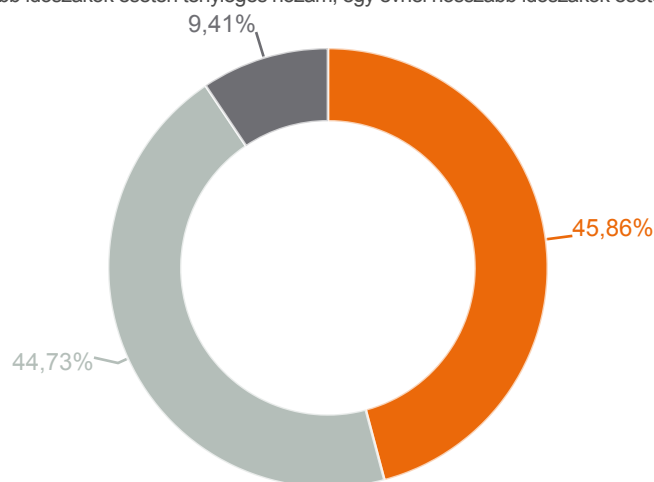
### AZ ALAP ÁRFOLYAMA ÉS NETTÓ ESZKÖZÉRTÉKE



### AZ ALAP ÉS A BENCHMARK TELJESÍTMÉNYE

	1 év	5 év	2020	2019	2018	2017	2016	Indulástól
Alap	0,82%	1,04%	0,82%	3,29%	-2,97%	1,98%	2,21%	0,73%
Benchmark	0,42%	0,47%	0,42%	0,22%	0,31%	0,20%	1,22%	0,61%

Egy évnél rövidebb időszakok esetén tényleges hozam, egy évnél hosszabb időszakok esetén évesített hozam



### AZ ALAP BEFEKTETÉSEINEK MEGOSZLÁSA

<b>Betétek, nettó likvid eszközök</b>	<b>376 729 469</b>	<b>43,41%</b>
Folyószámla	384 193 442	44,27%
Egyéb követelés	146 464	0,02%
Kötelezettségek	-7 610 437	-0,88%
<b>Értékpapírok</b>	<b>469 853 021</b>	<b>54,14%</b>
Állampapírok	388 192 438	44,73%
Kollektív befektetési értékpapír (befektetési alap)	81 660 583	9,41%
<b>Származtatott ügyletek</b>	<b>21 292 880</b>	<b>2,45%</b>
<b>Nettó eszközérték</b>	<b>867 875 370</b>	<b>100,00%</b>

### 10%-NÁL MAGASABB RÉSZARÁNYT KÉPVISELŐ ESZKÖZÖK A TELJES PORTFÓLIÓBAN

REPHUN 3/8 03/24 USD	31,70%
Folyószámla (USD)	18,84%
MÁK 2022/A	13,03%
Folyószámla (HUF)	19,94%

Devizakitetés fedezettségi szintje	USD: 96,81%, EUR:89,96%
------------------------------------	-------------------------

Az alap kezelése során származtatott ügyleteket kizárólag devizafedezeti céllal kötünk.



### TŐKEÁTTÉTEL MÉRTÉKE

Kötelezettség módszer	100,00%
Bruttó módszer	58,53%

Az alap befektetési politikájáról, forgalmazási költségeiről és a befektetés lehetséges kockázatairól, kérjük, részletesen tájékozódjon az alap tájékoztatójából és kezelési szabályzatából. Az alapok tájékoztatóját, kezelési szabályzatát, portfóliójelentéseit, éves, féléves jelentéseit, az alapra vonatkozó kiemelt befektetői információt forgalmazási helyeinken és a [www.cib.hu](http://www.cib.hu), illetve a [www.cibalap.hu](http://www.cibalap.hu) internetes oldalainkon tesszük elérhetővé. A hozamokra vonatkozó megállapítások a normál piaci viszonyok mellett teljesítményt jelzik, de nem jelentenek garanciát a jövőbeni teljesítményre. A feltüntetett hozam adatok a forgalmazási, számlavezetési költségek levonása előtti, az alapok működési költségeivel csökkentett, nettó hozamok. A befektetési alapokban elhelyezett vagyon kezelését törvényi rendelkezések szabályozzák (2001. évi CXX. törvény a tőkepiacról, 2007. évi CXXXVIII. törvény a befektetési vállalkozásokról és az árutőzsdei szolgáltatókról, valamint az általuk végezhető tevékenységek szabályairól, a 2014. évi XVI. törvény a kollektív befektetési formákról és kezelőikről, valamint egyes pénzügyi tárgyú törvények módosításáról).



# Havi jelentés

## CIB Private Banking Vagyon Alapok Alapja

### PORTFÓLIÓ-ÖSSZETÉTEL

A CIB Private Banking Vagyon Alapok Alapja privát banki befektetőink számára kínál hosszú távú befektetési megoldást. Az alap portfólióját a CIB Bank anyavállalatának, az Intesa Sanpaolónak a vagyonkezelésért felelős divíziója, az Eurizon Capital szakértőinek tanácsait figyelembe véve állítjuk össze.

### AZ ALAP FŐBB ADATAI

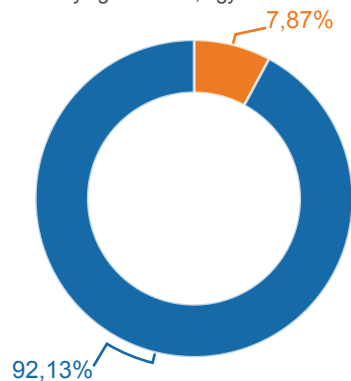
Egy jegyre jutó nettó eszközérték (HUF):	1,1290
Vétel:	maximum 2%
Visszaváltási jutalék (HUF/tranzakció):	0*
Pénzügyi elszámolás (nap):	T+2
Minimum befektethető összeg (HUF):	nincs korlátozva
Benchmark:	17,5% MSCI Europe Net Total Return USD Index; 17,5% MSCI Daily TR Net World Ex Europe USD Index; 27,5% J. P. Morgan GBI EMU Unhedged LOC Index; 27,5% Bloomberg Barclays Euro Treasury Bills TR Value Unhedged EUR Index; 10% ZMAX Index
Ajánlott befektetési időtáv:	legalább 5 év
Indulás dátuma:	2018.11.19
Saját tőke (HUF):	6 247 840 029

\*A befektetési jegy vételi megbízás teljesítésétől számított 365 naptári napon belüli visszaváltás esetén 2,00% kiegészítő jutalék kerül felszámításra

### AZ ALAP ÉS A BENCHMARK TELJESÍTMÉNYE

	1 év	2020	2019	Indulástól
Alap	4,30%	4,30%	10,74%	6,13%
Benchmark	6,34%	6,34%	16,33%	9,70%

Egy évnél rövidebb időszakok esetén tényleges hozam, egy évnél hosszabb időszakok esetén évesített hozam

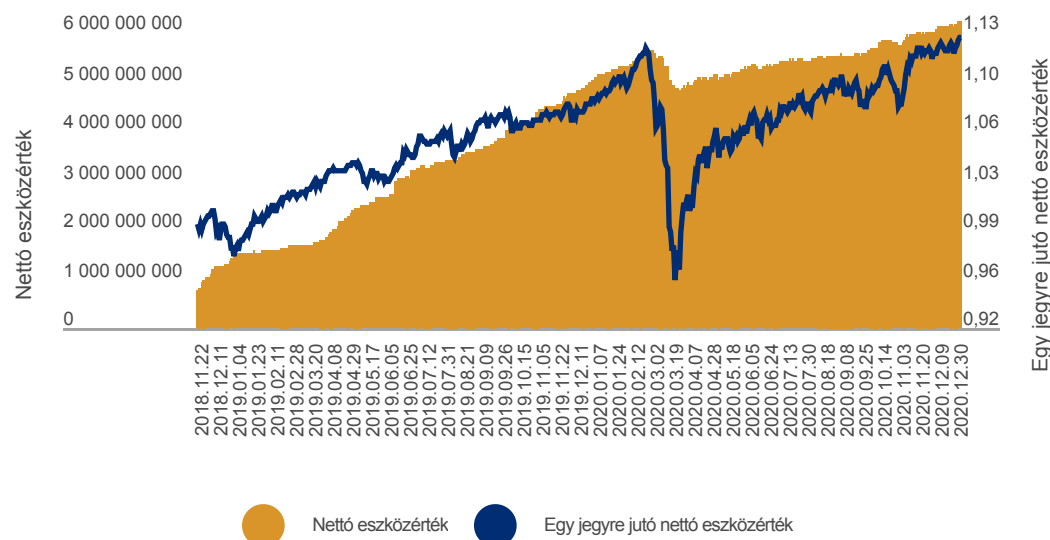


- Betétek, nettó likvid eszközök, származtatott ügyletek
- Kollektív befektetési értékpapír (befektetési alap)

### AZ ALAP HOZAM/KOCKÁZAT SZERINTI BESOROLÁSA



### AZ ALAP ÁRFOLYAMA ÉS NETTÓ ESZKÖZÉRTÉKE



### AZ ALAP BEFEKTETÉSEINEK MEGOSZLÁSA

<b>Betétek, nettó likvid eszközök</b>	<b>501 261 135</b>	<b>8,02%</b>
Folyószámla	515 763 638	8,25%
Egyéb követelés	52 419	0,00%
Kötelezettségek	-14 554 922	-0,23%
<b>Értékpapírok</b>	<b>5 755 976 004</b>	<b>92,13%</b>
Kollektív befektetési értékpapír (befektetési alap)	5 755 976 004	92,13%
<b>Származtatott ügyletek</b>	<b>-9 397 110</b>	<b>-0,15%</b>
<b>Nettó eszközérték</b>	<b>6 247 840 029</b>	<b>100,00%</b>

### 10%-NÁL MAGASABB RÉSZARÁNYT KÉPVISELŐ ESZKÖZÖK A TELJES PORTFÓLIÓBAN

-
---

Devizakitettség fedezettségi szintje	EUR: 95,86%; USD: 0,00%
--------------------------------------	-------------------------

Az alap kezelése során származtatott ügyleteket kizárólag devizafedezeti céllal kötünk.

### TŐKEÁTTÉTEL MÉRTÉKE

Kötelezettség módszer	100,00%
Bruttó módszer	95,67%

## PORTFÓLIÓ-ÖSSZETÉTEL

Az Alap portfóliója döntő részben magyar állampapírokból áll, melyet vállalati és hitelintézeti kötvények, illetve pénzügyi kihelyezések egészítenek ki.

## AZ ALAP FŐBB ADATAI

Egy jegyre jutó nettó eszközérték (HUF):	4,8461
Vétel:	jutalékmentes
Visszaváltási jutalék (HUF/tranzakció):	500*
Pénzügyi elszámolás (nap):	T+2
Minimum befektethető összeg (HUF):	nincs korlátozva
Benchmark:	100% MAX Index
Ajánlott befektetési időtáv:	legalább 3 év
Indulás dátuma:	1997.06.05
Saját tőke (HUF):	8 336 737 303

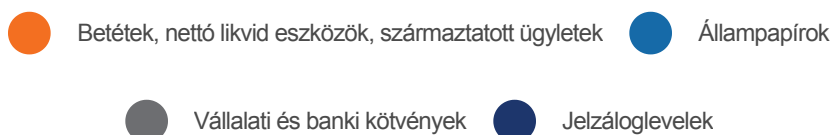
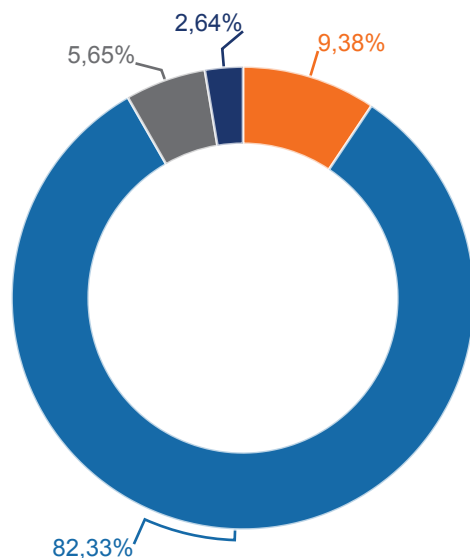
\* Az 500 forintos visszaváltási díj mellett további 1% (árfolyamértékre számolt) visszaváltási díj kerül

felszámításra a befektetési jegyek vásárlását (tárgynapot) követő tizenöt naptári napon belül teljesülő visszaváltási megbízás esetében.

## AZ ALAP ÉS A BENCHMARK TELJESÍTMÉNYE

	1 év	5 év	10 év	2020	2019	2018	2017	2016	2015	2014	2013	2012	2011	Indulástól
Alap	0,72%	2,87%	5,46%	0,72%	6,27%	-2,23%	4,67%	5,16%	2,43%	10,18%	8,10%	21,49%	-0,32%	6,93%
Benchmark	1,44%	4,21%	7,01%	1,44%	7,70%	-0,95%	6,41%	6,73%	4,48%	12,58%	10,03%	21,90%	1,64%	4,81%

Egy évnél rövidebb időszakok esetén tényleges hozam, egy évnél hosszabb időszakok esetén évesített hozam



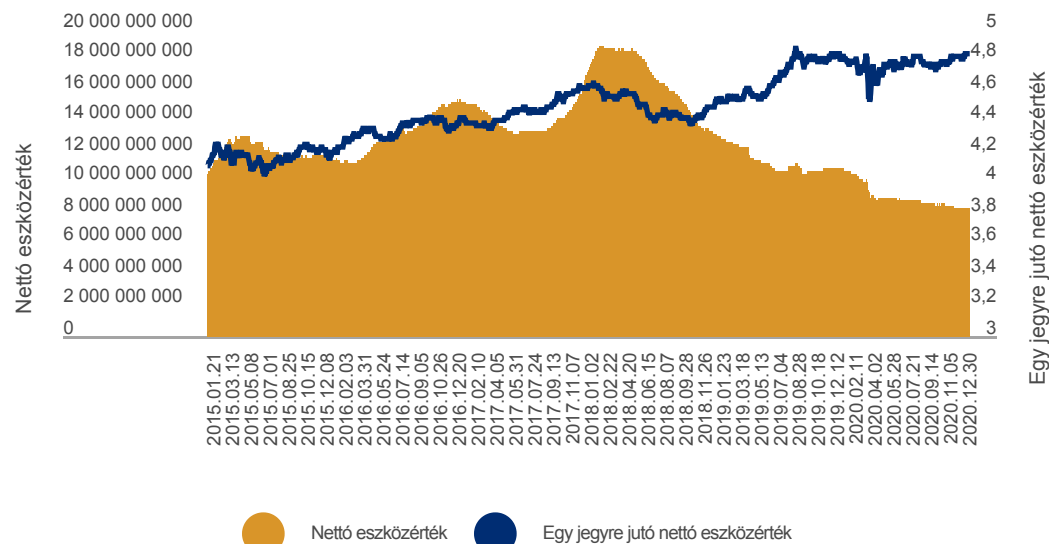
## TŐKEÁTTÉTEL MÉRTÉKE

Kötelezettség módszer:	100,00%
Bruttó módszer:	90,86%

## AZ ALAP HOZAM/KOCKÁZAT SZERINTI BESOROLÁSA



## AZ ALAP ÁRFOLYAMA ÉS NETTÓ ESZKÖZÉRTÉKE



● Nettó eszközérték ● Egy jegyre jutó nettó eszközérték

## AZ ALAP BEFEKTETÉSEINEK MEGOSZLÁSA

Betétek, nettó likvid eszközök	750 727 750	9,01%
Folyószámla	780 798 322	9,37%
Egyéb követelés	828 979	0,01%
Kötelezettségek	-30 899 551	-0,37%
<b>Értékpapírok</b>	<b>7 554 545 173</b>	<b>90,62%</b>
Állampapírok	6 863 747 046	82,33%
Vállalati és banki kötvények	471 085 327	5,65%
Jelzáloglevelek	219 712 800	2,64%
Származtatott ügyletek	31 464 380	0,37%
<b>Nettó eszközérték</b>	<b>8 336 737 303</b>	<b>100,00%</b>

## 10%-NÁL MAGASABB RÉSZARÁNYT KÉPVISELŐ ESZKÖZÖK A TELJES PORTFÓLIÓBAN

MÁK 2027/A	20,92%
MÁK 2030/A	22,41%
MÁK 2025/B	24,82%

Devizakitettség fedezettségi szintje: EUR: 98,29%, USD: 98,01%

Az alap kezelése során származtatott ügyleteket kizárólag devizafedezeti céllal kötünk.

# Havi jelentés

## CIB Balance Alapok Alapja

### PORTFÓLIÓ-ÖSSZETÉTEL

Az alap portfóliójában található eszközök súlyozása matematikai modelleket alkalmazó befektetési stratégiák eredményeként jön létre, melynek segítségével az alapot alkotó eszközök árfolyam ingadozása folyamatosan ellenőrzés alatt tartható. Az alap a befektetési univerzum eszközosztályainak széles körét lefedi: a fejlett európai kötvény- és részvénytőkepiacokat, az észak-amerikai, illetve a globális feltörekvő részvénytőkepiacokat és a globális nyersanyagpiacokat.

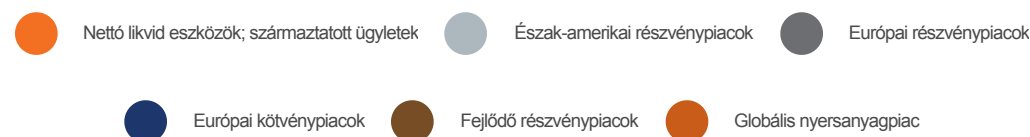
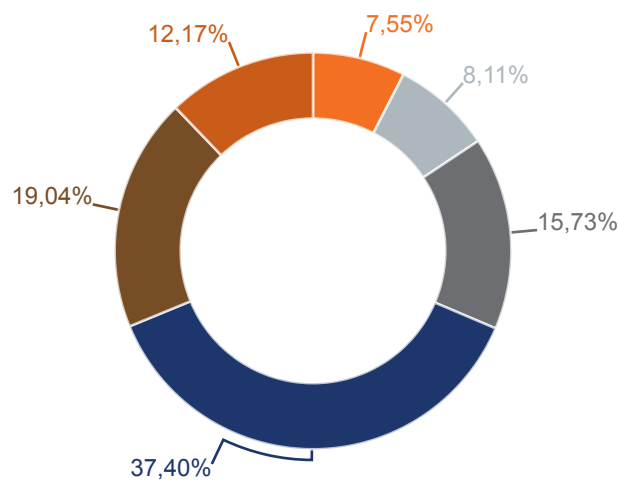
### AZ ALAP FŐBB ADATAI

Egy jegyre jutó nettó eszközérték (HUF):	1,0518
Vétel:	jutalékmentes
Visszaváltási jutalék (HUF/tranzakció):	2500
Pénzügyi elszámolás (nap):	T+2
Minimum befektethető összeg (HUF):	nincs korlátozva
Benchmark:	100% RMAX Index
Ajánlott befektetési időtáv:	legalább 3 év
Indulás dátuma:	2014.12.15
Saját tőke (HUF):	2 924 187 477

### AZ ALAP ÉS A BENCHMARK TELJESÍTMÉNYE

	1 év	5 év	2020	2019	2018	2017	2016	2015	Indulástól
Alap	0,22%	1,68%	0,22%	7,74%	-7,26%	4,24%	4,14%	-6,20%	1,06%
Benchmark	0,42%	0,47%	0,42%	0,22%	0,31%	0,20%	1,22%	1,50%	0,65%

Egy évnél rövidebb időszakok esetén tényleges hozam, egy évnél hosszabb időszakok esetén évesített hozam



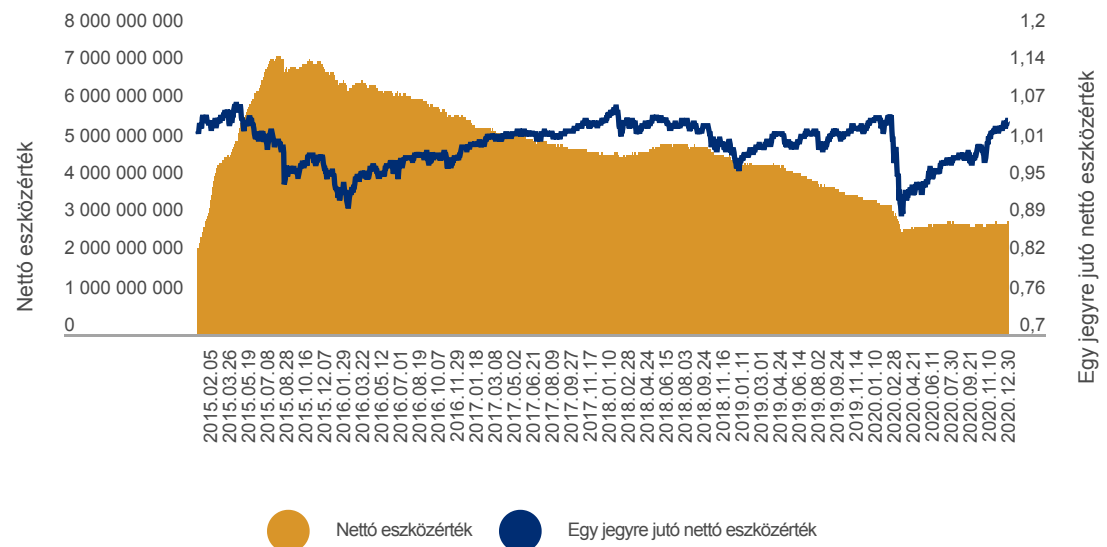
### TŐKEÁTTÉTEL MÉRTÉKE

Kötelezettség módszer	100,00%
Bruttó módszer	97,37%

### AZ ALAP HOZAM/KOCKÁZAT SZERINTI BESOROLÁSA



### AZ ALAP ÁRFOLYAMA ÉS NETTÓ ESZKÖZÉRTÉKE



### AZ ALAP BEFEKTETÉSEINEK MEGOSZLÁSA

Betétek, nettó likvid eszközök	202 530 343	6,93%
Folyószámla	205 593 522	7,03%
Egyéb követelés	6 640 187	0,23%
Kötelezettségek	-9 703 366	-0,33%
<b>Értékpapírok</b>	<b>2 703 382 134</b>	<b>92,45%</b>
Kollektív befektetési értékpapír (befektetési alap)	2 703 382 134	92,45%
<b>Származtatott ügyletek</b>	<b>18 275 000</b>	<b>0,62%</b>
<b>Nettó eszközérték</b>	<b>2 924 187 477</b>	<b>100,00%</b>

### 10%-NAL MAGASABB RESZARANYT KÉPVISELŐ ESZKÖZÖK A TELJES PORTFÓLIÓBAN

ISHARES DIVERSIFIED COMMODITY SWAP UCITS ETF	12,17%
Eurizon EasyFund Bond EUR Long Z	17,82%
ISHARES EURO GOVER BOND 1-3 yr Ucits ETF	12,46%
DB X-TRACKERS MSCI EUROPE INDEX UCITS ETF	11,03%
DB X-TRACKERS MSCI EMERGING MARK INDEX UCITS ETF	19,04%

Devizakitettség fedezettségi szintje

EUR: 95,80%, USD:93,35%

Az alap kezelése során származtatott ügyleteket kizárólag devizafedezeti céllal kötünk.



**CIB ALAPKEZELŐ**

Az alap befektetési politikájáról, forgalmazási költségeiről és a befektetés lehetséges kockázatairól, kérjük, részletesen tájékozódjon az alap tájékoztatójából és kezelési szabályzatából. Az alapok tájékoztatóját, kezelési szabályzatát, portfóliójelentéseit, éves, féléves jelentéseit, az alapra vonatkozó kiemelt befektetői információt forgalmazási helyeinken és a [www.cib.hu](http://www.cib.hu), illetve a [www.cibalap.hu](http://www.cibalap.hu) internetes oldalainkon tesszük elérhetővé. A hozamokra vonatkozó megállapítások a normál piaci viszonyok mellett teljesítményt jelzik, de nem jelentenek garanciát a jövőbeni teljesítményre. A feltüntetett hozamok a forgalmazási, számlavezetési költségek levonása előtti, az alapok működési költségeivel csökkentett, nettó hozamok. A befektetési alapokban elhelyezett vagyon kezelését törvényi rendelkezések szabályozzák (2001. évi CXX. törvény a tőkepiacról, 2007. évi CXXXVIII. törvény a befektetési vállalkozásokról és az árutőzsdei szolgáltatókról, valamint az általuk végezhető tevékenységek szabályairól, a 2014. évi XVI. törvény a kollektív befektetési formákról és kezelőikről, valamint egyes pénzügyi tárgyú törvények módosításáról).

# Havi jelentés

## CIB Euró Balance Alapok Alapja

### PORTFÓLIÓ-ÖSSZETÉTEL

Az alap portfóliójában található eszközök súlyozása matematikai modelleket alkalmazó befektetési stratégiák eredményeként jön létre, melynek segítségével az alapot alkotó eszközök árfolyam ingadozása folyamatosan ellenőrzés alatt tartható. Az alap a befektetési univerzum eszközosztályainak széles körét lefedi: a fejlett európai kötvény- és részvénypiacokat, az észak-amerikai, illetve a globális feltörekvő részvénypiacokat és a globális nyersanyagpiacokat.

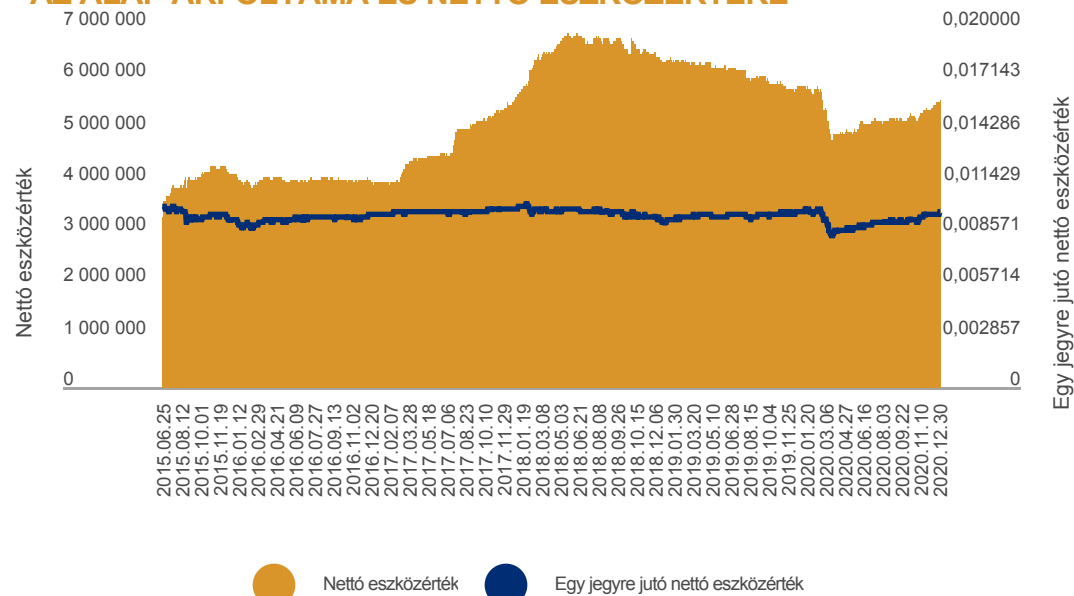
### AZ ALAP FŐBB ADATAI

Egy jegyre jutó nettó eszközérték (EUR):	0,00972007
Vétel:	jutalékmentes
Visszaváltási jutalék (EUR/tranzakció):	0,5
Pénzügyi elszámolás (nap):	T+2
Minimum befektethető összeg (EUR):	nincs korlátozva
Benchmark:	100% Eonia Total Return Index
Ajánlott befektetési időtáv:	legalább 3 év
Indulás dátuma:	2015.06.22
Saját tőke (EUR):	5 595 130,16

### AZ ALAP HOZAM/KOCKÁZAT SZERINTI BESOROLÁSA



### AZ ALAP ÁRFOLYAMA ÉS NETTÓ ESZKÖZÉRTÉKE

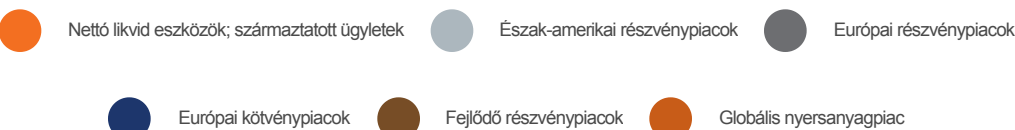
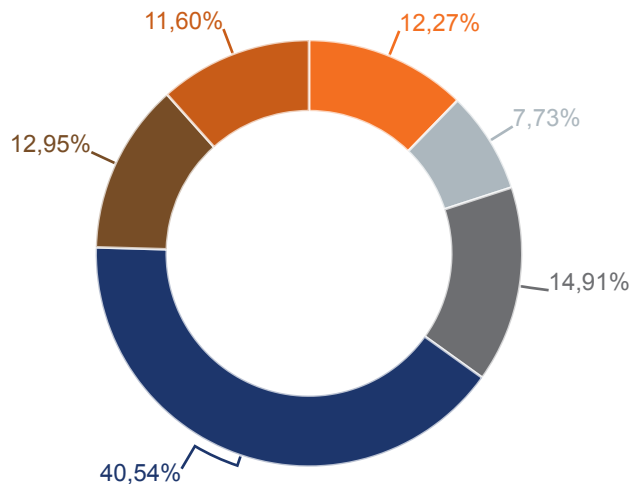


### AZ ALAP ÉS A BENCHMARK TELJESÍTMÉNYE

	1 év	5 év	2020	2019	2018	2017	2016	Indulástól
Alap	-0,95%	0,78%	-0,95%	7,00%	-7,79%	3,62%	2,65%	-0,51%
Benchmark	-0,47%	-0,38%	-0,47%	-0,40%	-0,37%	-0,36%	-0,32%	-0,36%

Egy évnél rövidebb időszakok esetén tényleges hozam, egy évnél hosszabb időszakok esetén évesített hozam.

Az Alap hozamadatai euróban kerülnek megállapításra. Felhívjuk a figyelmet arra, hogy a forint/euró árfolyam ingadozása kedvezően és hátrányosan is befolyásolhatja az Alapon elért forintban számított eredményt.



### TŐKEÁTTÉTEL MÉRTÉKE

Kötelezettség módszer	100,00%
Bruttó módszer	91,86%

Devizakitettség fedezettségi szintje USD: 93,49%

Az alap kezelése során származtatott ügyleteket kizárólag devizafedezeti céllal kötünk.

### AZ ALAP BEFEKTETÉSEINEK MEGOSZLÁSA

Betétek, nettó likvid eszközök	543 026,84	9,71%
Folyószámla	526 236,11	9,41%
Egyéb követelés	35 652,93	0,64%
Kötelezettségek	-18 862,20	-0,34%
Értékpapírok	5 003 235,10	89,42%
Kollektív befektetési értékpapír (befektetési alap)	5 003 235,10	89,42%
Származtatott ügyletek	48 868,22	0,87%
Nettó eszközérték	5 595 130,16	100,00%

### 10%-NÁL MAGASABB RÉSZARÁNYT KÉPVISELŐ ESZKÖZÖK A TELJES PORTFÓLIÓBAN

Eurizon EasyFund Bond EUR Long Z	16,90%
ISHARES EURO GOVER BOND 1-3 yr Ucits ETF	11,82%
DB X-TRACKERS MSCI EUROPE INDEX UCITS ETF	10,44%
ISHARES DIVERSIFIED COMMODITY SWAP UCITS ETF	11,60%
DB X-TRACKERS MSCI EMERGING MARK INDEX UCITS ETF	12,95%
ISHARES EURO GOVER BOND 3-5 yr Ucits ETF	11,82%

CIB ALAPKEZELŐ

Az alap befektetési politikájáról, forgalmazási költségeiről és a befektetés lehetséges kockázatairól kérjük, részletesen tájékozódjon az alap tájékoztatójából és kezelési szabályzatából. Az alapok tájékoztatóját, kezelési szabályzatát, portfóliójelentéseit, éves, féléves jelentéseit, az alapra vonatkozó kiemelt befektetői információt forgalmazási helyeinken és a [www.cib.hu](http://www.cib.hu), illetve a [www.cibalap.hu](http://www.cibalap.hu) internetes oldalainkon tesszük elérhetővé. A hozamokra vonatkozó megállapítások a normál piaci viszonyok melletti teljesítményt jelzik, de nem jelentenek garanciát a jövőbeni teljesítményre. A feltüntetett hozamok a forgalmazási, számlavezetési költségek levonása előtti, az alapok működési költségeivel csökkentett, nettó hozamok. A befektetési alapokban elhelyezett vagyon kezelését törvényi rendelkezések szabályozzák (2001. évi CXX. törvény a tőkepiacról, 2007. évi CXXXVIII. törvény a befektetési vállalkozásokról és az árutőzsdei szolgáltatókról, valamint az általuk végezhető tevékenységek szabályairól, a 2014. évi XVI. törvény a kollektív befektetési formákról és kezelőikről, valamint egyes pénzügyi tárgyú törvények módosításáról).

# Havi jelentés

## CIB Reflex Alapok Alapja

### PORTFÓLIÓ-ÖSSZETÉTEL

A CIB Reflex Alapok Alapjával egy olyan diverzifikált befektetési portfóliót vásárolhat meg, amely az Intesa Sanpaolo Csoport két vagyonkezelő társasága, az EURIZON Capital SGR S.p.A. és az Epsilon Associati SGR S.p.A által kezelt befektetési alapok teljesítményére épít. A befektetési portfóliót alkotó alapok a befektetési univerzum bármely eszköztályaiba fektethetnek, és az eszközkosár összetételét dinamikusan alakítják a makrogazdasági folyamatokhoz igazodva.

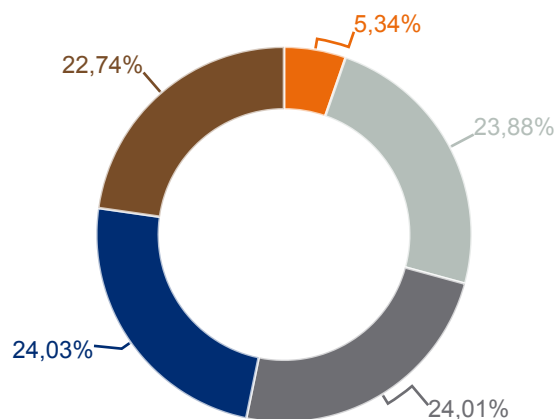
### AZ ALAP FŐBB ADATAI

Egy jegyre jutó nettó eszközérték (HUF):	1,1222
Vétel:	maximum 2%
Visszaváltási jutalék (HUF/tranzakció):	0
Pénzügyi elszámolás (nap):	T+2
Minimum befektethető összeg (HUF):	nincs korlátozva
Benchmark:	100% RMAX Index
Ajánlott befektetési időtáv:	legalább 3 év
Indulás dátuma:	2016.02.08
Saját tőke (HUF):	18 672 388 633

### AZ ALAP ÉS A BENCHMARK TELJESÍTMÉNYE

	1 év	2020	2019	2018	2017	Indulástól
Alap	0,52%	0,52%	9,61%	-9,22%	4,21%	2,37%
Benchmark	0,42%	0,42%	0,22%	0,31%	0,20%	0,50%

Egy évnél rövidebb időszakok esetén tényleges hozam, egy évnél hosszabb időszakok esetén évesített hozam



- Betétek, nettó likvid eszközök, egyéb befektetési alapok, származtatott ügyletek
- Eurizon EasyFund Azioni Strategia Flessibile Z
- Epsilon Fund Q-Flexible I
- Eurizon Fund Active Allocation
- Egyéb befektetési alap

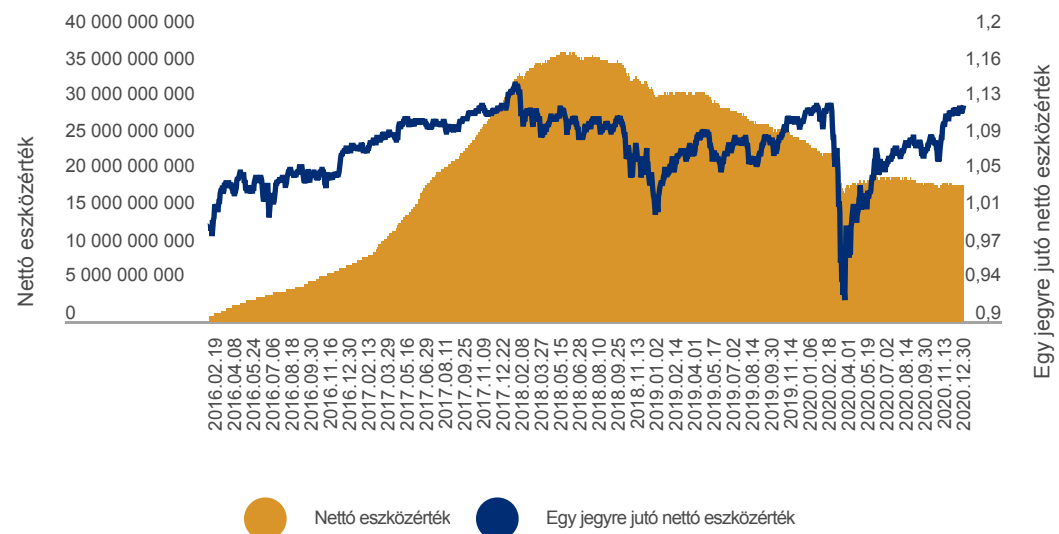
### TŐKEÁTTÉTEL MÉRTÉKE

Kötelezettség módszer	99,41%
Bruttó módszer	95,18%

### AZ ALAP HOZAM/KOCKÁZAT SZERINTI BESOROLÁSA



### AZ ALAP ÁRFOLYAMA ÉS NETTÓ ESZKÖZÉRTÉKE



### AZ ALAP BEFEKTETÉSEINEK MEGOSZLÁSA

<b>Betétek, nettó likvid eszközök</b>	<b>1 022 967 993</b>	<b>5,48%</b>
Folyószámla	1 201 562 905	6,43%
Egyéb követelés	608 695	0,01%
Kötelezettségek	-179 203 607	-0,96%
<b>Értékpapírok</b>	<b>17 675 661 310</b>	<b>94,66%</b>
Kollektív befektetési értékpapír (befektetési alap)	17 675 661 310	94,66%
<b>Származtatott ügyletek</b>	<b>-26 240 670</b>	<b>-0,14%</b>
<b>Nettó eszközérték</b>	<b>18 672 388 633</b>	<b>100,00%</b>

### 10%-NÁL MAGASABB RÉSZARÁNYT KÉPVISELŐ ESZKÖZÖK A TELJES PORTFÓLIÓBAN

CIB Euró Start Rövid Kötvény Alap bef.jegy	16,24%
Eurizon EasyFund Azioni Strategia Flessibile Z	23,88%
Epsilon Fund Q-Flexible I	24,01%
Eurizon Fund Active Allocation	24,03%

Devizakitettségi fedezettségi szintje

EUR:97,66%

Az alap kezelése során származtatott ügyleteket kizárólag devizafedezeti céllal kötünk.



Az alap befektetési politikájáról, forgalmazási költségeiről és a befektetés lehetséges kockázatairól, kérjük, részletesen tájékozódjon az alap tájékoztatójából és kezelési szabályzatából. Az alapok tájékoztatóját, kezelési szabályzatát, portfóliójelentéseit, éves, féléves jelentéseit, az alapra vonatkozó kiemelt befektetői információt forgalmazási helyeinken és a [www.cib.hu](http://www.cib.hu), illetve a [www.cibalap.hu](http://www.cibalap.hu) internetes oldalainkon tesszük elérhetővé. A hozamokra vonatkozó megállapítások a normál piaci viszonyok mellett teljesítményt jelzik, de nem jelentenek garanciát a jövőbeni teljesítményre. A feltüntetett hozamok a forgalmazási, számlavezetési költségek levonása előtti, az alapok működési költségeivel csökkentett, nettó hozamok. A befektetési alapokban elhelyezett vagyon kezelését törvényi rendelkezések szabályozzák (2001. évi CXX. törvény a tőkepiacról, 2007. évi CXXXVIII. törvény a befektetési vállalkozásokról és az árutőzsdei szolgáltatókról, valamint az általuk végezhető tevékenységek szabályairól, a 2014. évi XVI. törvény a kollektív befektetési formákról és kezelőikről, valamint egyes pénzügyi tárgyú törvények módosításáról).

# Havi jelentés

## CIB Euró Reflex Alapok Alapja

### PORTFÓLIÓ-ÖSSZETÉTEL

A CIB Euró Reflex Alapok Alapjával egy olyan széles befektetési spektrumot lefedő portfólióban szerezhetsz részesedést euróban, amely az Intesa Sanpaolo Csoport két vagyonkezelő társasága, az EURIZON Capital SGR S.p.A. és az Epsilon Associati SGR S.p.A által kezelt befektetési alapok teljesítményére épít. A befektetési portfóliót alkotó alapok a befektetési univerzum bármely eszközosztályába fektethetnek, és az eszközosztály összetételét dinamikusan alakítják a makrogazdasági folyamatokhoz igazodva, a kockázatmentes hozamnál magasabb hozam elérése érdekében.

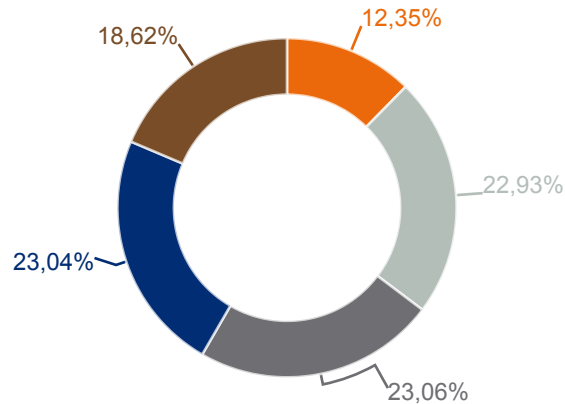
### AZ ALAP FŐBB ADATAI

Egy jegyre jutó nettó eszközérték (EUR):	0,00986760
Vétel:	maximum 2%
Visszaváltási jutalék (EUR/tranzakció):	0
Pénzügyi elszámolás (nap):	T+2
Minimum befektethető összeg (EUR):	nincs korlátozva
Benchmark:	100% Eonia Total Return Index
Ajánlott befektetési időtáv:	legalább 3 év
Indulás dátuma:	2017.10.24
Saját tőke (EUR):	9 613 296,73

### AZ ALAP ÉS A BENCHMARK TELJESÍTMÉNYE

	1 év	2020	2019	2018	Indulástól
Alap	-0,06%	-0,06%	8,99%	-9,48%	-0,42%
Benchmark	-0,47%	-0,47%	-0,40%	-0,37%	-0,41%

Egy évnél rövidebb időszakok esetén tényleges hozam, egy évnél hosszabb időszakok esetén évesített hozam. Az Alap hozamadatait euróban kerülnek megállapításra. Felhívjuk a figyelmet arra, hogy a forint/euró árfolyam ingadozása kedvezően és hátrányosan is befolyásolhatja az Alapon elért forintban számított eredményt.



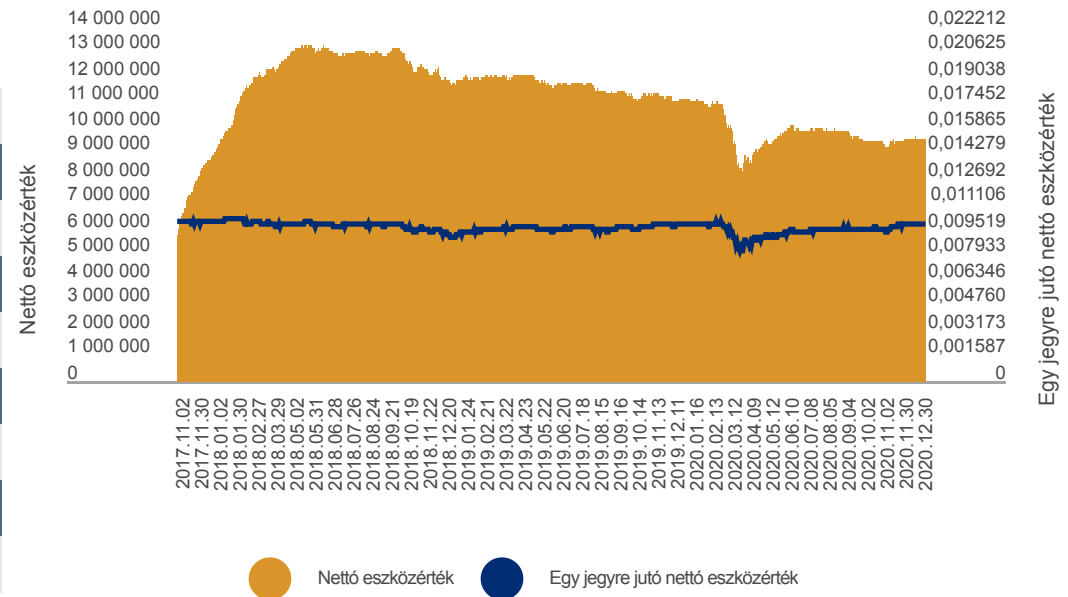
### TŐKEÁTTÉTEL MÉRTÉKE

Kötelezettség módszer	100,00%
Bruttó módszer	87,32%

### AZ ALAP HOZAM/KOCKÁZAT SZERINTI BESOROLÁSA



### AZ ALAP ÁRFOLYAMA ÉS NETTÓ ESZKÖZÉRTÉKE



● Nettó eszközérték ● Egy jegyre jutó nettó eszközérték

### AZ ALAP BEFEKTETÉSEINEK MEGOSZLÁSA

Betétek, nettó likvid eszközök	1 187 142,98	12,35%
Folyószámla	1 218 547,89	12,68%
Egyéb követelés	205,50	0,00%
Kötelezettségek	-31 610,41	-0,33%
<b>Értékpapírok</b>	<b>8 426 153,75</b>	<b>87,65%</b>
Kollektív befektetési értékpapír (befektetési alap)	8 426 153,75	87,65%
<b>Nettó eszközérték</b>	<b>9 613 296,73</b>	<b>100,00%</b>

### 10%-NÁL MAGASABB RÉSZARÁNYT KÉPVISELŐ ESZKÖZÖK A TELJES PORTFÓLIÓBAN

Eurizon EasyFund Azioni Strategia Flessibile Z	22,93%
Epsilon Fund Q-Flexible I	23,06%
Eurizon Fund Active Allocation	23,04%
CIB Euró Start Rövid Kötvény Alap befektetési jegy	18,62%
Folyószámla (EUR)	12,68%

Az alap befektetési euróban denomináltak, egyéb devizakitétsége nincs.

Az alap kezelése során származtatott ügyleteket kizárólag devizafedezeti céllal kötünk.

CIB ALAPKEZELŐ

Az alap befektetési politikájáról, forgalmazási költségeiről és a befektetés lehetséges kockázatairól, kérjük, részletesen tájékozódjon az alap tájékoztatójából és kezelési szabályzatából. Az alapok tájékoztatóját, kezelési szabályzatát, portfóliójelentéseit, éves, féléves jelentéseit, az alapra vonatkozó kiemelt befektetői információt forgalmazási helyeinken és a [www.cib.hu](http://www.cib.hu), illetve a [www.cibalap.hu](http://www.cibalap.hu) internetes oldalainkon tesszük elérhetővé. A hozamokra vonatkozó megállapítások a normál piaci viszonyok mellett teljesítményt jelzik, de nem jelentenek garanciát a jövőbeni teljesítményre. A feltüntetett hozamadatok a forgalmazási, számlavezetési költségek levonása előtti, az alapok működési költségeivel csökkentett, nettó hozamok. A befektetési alapokban elhelyezett vagyon kezelését törvényi rendelkezések szabályozzák (2001. évi CXX. törvény a tőkepiacról, 2007. évi CXXXVIII. törvény a befektetési vállalkozásokról és az árutőzsdei szolgáltatókról, valamint az általuk végezhető tevékenységek szabályairól, a 2014. évi XVI. törvény a kollektív befektetési formákról és kezelőikről, valamint egyes pénzügyi tárgyú törvények módosításáról).

# Havi jelentés

## CIB Talentum Total Return Alapok Alapja

### PORTFÓLIÓ-ÖSSZETÉTEL

Az alap célja, hogy – pozitív és negatív piaci környezetben egyaránt – az állampapírokéhoz képest versenyképes teljesítményt érjen el hosszú távon. A CIB Alapkezelő az Intesa Sanpaolo csoporthoz tartozó Eurizon Capital szakértői támogatásával világszerte ismert alapkezelők palettájáról válogatja össze az alap eszközkosarát.

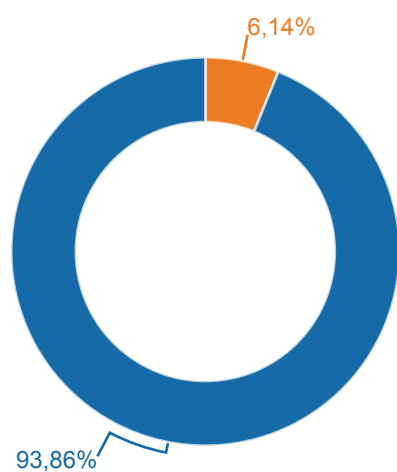
### AZ ALAP FŐBB ADATAI

Egy jegyre jutó nettó eszközérték (HUF):	1,0294
Vétel:	maximum 2%
Visszaváltási jutalék (HUF/tranzakció):	0
Pénzügyi elszámolás (nap):	T+2
Minimum befektethető összeg (HUF):	nincs korlátozva
Benchmark:	-
Ajánlott befektetési időtáv:	legalább 5 év
Indulás dátuma:	2017.01.30
Saját tőke (HUF):	7 523 800 004

### AZ ALAP TELJESÍTMÉNYE

1 év	2020	2019	2018	Indulástól
3,19%	3,19%	8,97%	-9,78%	0,74%

Egy évnél rövidebb időszakok esetén tényleges hozam, egy évnél hosszabb időszakok esetén évesített hozam



● Betétek, nettó likvid eszközök, származtatott ügyletek

● Kollektív befektetési értékpapír (befektetési alap)

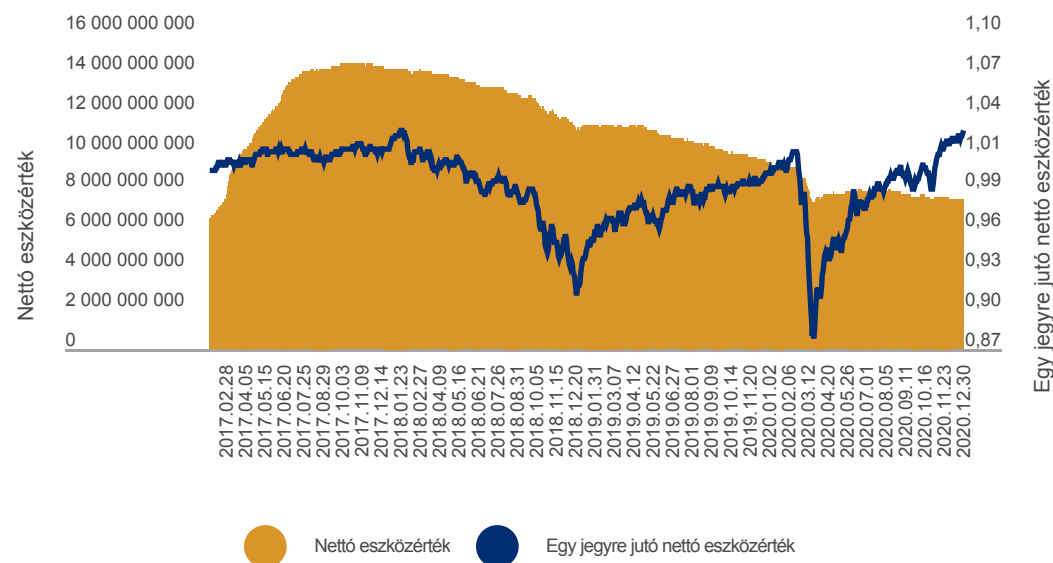
### TŐKEÁTTÉTEL MÉRTÉKE

Kötelezettség módszer	99,05%
Bruttó módszer	97,84%

### AZ ALAP HOZAM/KOCKÁZAT SZERINTI BESOROLÁSA



### AZ ALAP ÁRFOLYAMA ÉS NETTÓ ESZKÖZÉRTÉKE



### AZ ALAP BEFEKTETÉSEINEK MEGOSZLÁSA

Betétek, nettó likvid eszközök	465 807 005	6,19%
Folyószámla	561 835 311	7,47%
Egyéb követelés	17 610	0,00%
Kötelezettségek	-96 045 916	-1,28%
Értékpapírok	7 061 759 709	93,86%
Kollektív befektetési értékpapír (befektetési alap)	7 061 759 709	93,86%
Származtatott ügyletek	-3 766 710	-0,05%
<b>Nettó eszközérték</b>	<b>7 523 800 004</b>	<b>100,00%</b>

### 10%-NÁL MAGASABB RÉSZARÁNYT KÉPVISELŐ ESZKÖZÖK A TELJES PORTFÓLIÓBAN

-	-
---	---

Devizakitettségi fedezettségi szintje	USD:0% EUR:93,62% GBP:98,06%
---------------------------------------	------------------------------

Az alap kezelése során származtatott ügyleteket kizárólag devizafedezeti céllal kötünk.

## PORTFÓLIÓ-ÖSSZETÉTEL

Az alap célja, hogy – pozitív és negatív piaci környezetben egyaránt – az állampapírokéhoz képest versenyképes teljesítményt érjen el hosszú távon. A CIB Alapkezelő az Intesa Sanpaolo csoporthoz tartozó Eurizon Capital szakértői támogatásával világszerte ismert alapkezelők palettájáról válogatja össze az alap eszközkosarát.

## AZ ALAP FŐBB ADATAI

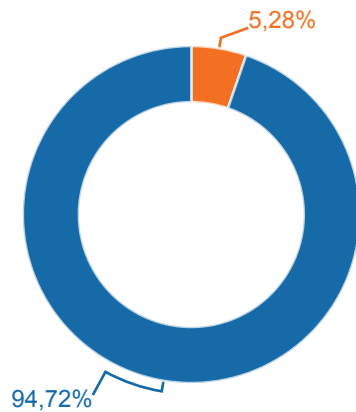
Egy jegyre jutó nettó eszközérték (EUR):	0,00996994
Vétel:	maximum 2%
Visszaváltási jutalék (EUR/tranzakció):	0
Pénzügyi elszámolás (nap):	T+2
Minimum befektethető összeg (EUR):	nincs korlátozva
Benchmark:	-
Ajánlott befektetési időtáv:	legalább 5 év
Indulás dátuma:	2017.05.15
Saját tőke (EUR):	11 442 184,69

## AZ ALAP TELJESÍTMÉNYE

1 év	2020	2019	2018	Indulástól
2,44%	2,44%	8,56%	-10,25%	-0,08%

Egy évnél rövidebb időszakok esetén tényleges hozam, egy évnél hosszabb időszakok esetén évesített hozam.

Az Alap hozamadatai euróban kerülnek megállapításra. Felhívjuk a figyelmet arra, hogy a forint/euró árfolyam ingadozása kedvezően és hátrányosan is befolyásolhatja az Alapon elért forintban számított eredményt.



● Betétek, nettó likvid eszközök, származtatott ügyletek

● Kollektív befektetési értékpapír (befektetési alap)

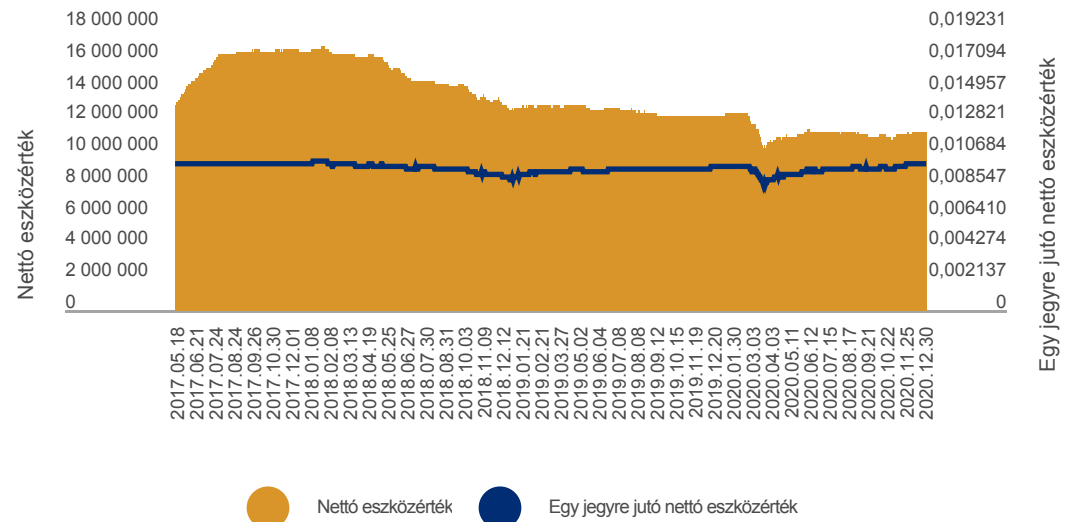
## TŐKEÁTTÉTEL MÉRTÉKE

Kötelezettség módszer	100,00%
Bruttó módszer	94,60%

## AZ ALAP HOZAM/KOCKÁZAT SZERINTI BESOROLÁSA



## AZ ALAP ÁRFOLYAMA ÉS NETTÓ ESZKÖZÉRTÉKE



● Nettó eszközérték ● Egy jegyre jutó nettó eszközérték

## AZ ALAP BEFEKTETÉSEINEK MEGOSZLÁSA

Betétek, nettó likvid eszközök	603 530,08	5,28%
Folyószámla	621 025,33	5,43%
Kötelezettségek	19 624,40	0,17%
Egyéb követelés	-37 119,65	-0,32%
Értékpapírok	10 838 294,63	94,72%
Kollektív befektetési értékpapír (befektetési alap)	10 838 294,63	94,72%
Származtatott ügyletek	359,98	0,00%
Nettó eszközérték	11 442 184,69	100,00%

## 10%-NÁL MAGASABB RÉSZARÁNYT KÉPVISELŐ ESZKÖZÖK A TELJES PORTFÓLIÓBAN

-

Devizakitettség fedezettségi szintje

USD:0% GBP: 98,09%

Az alap kezelése során származtatott ügyleteket kizárólag devizafedezeti céllal kötünk.



# Havi jelentés

## CIB Arany Alapok Alapja

### PORTFÓLIÓ-ÖSSZETÉTEL

A CIB Arany Alapok Alapjának célja, hogy az aranynek, mint nyersanyagának a teljesítményét elérhetővé tegye a befektetők számára, és a klasszikus kötvény-, részvény- és ingatlanbefektetések kiegészítőjeként lehetőséget biztosítson egy kiegyensúlyozott teljesítményű portfólió kialakítására.

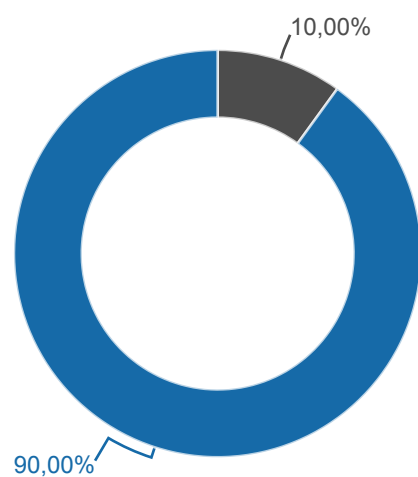
### AZ ALAP FŐBB ADATAI

Egy jegyre jutó nettó eszközérték (HUF):	1,2335
Vétel:	maximum 2%
Visszaváltási jutalék (HUF/tranzakció):	0
Pénzügyi elszámolás (nap):	T+2
Minimum befektethető összeg (HUF):	nincs korlátozva
Benchmark:	-
Ajánlott befektetési időtáv:	legalább 5 év
Indulás dátuma:	2017.09.25
Saját tőke (HUF):	4 741 231 767

### AZ ALAP TELJESÍTMÉNYE

1 év	2020	2019	2018	Indulástól
18,42%	18,42%	11,50%	-5,86%	6,29%

Egy évnél rövidebb időszakok esetén tényleges hozam, egy évnél hosszabb időszakok esetén évesített hozam



● Betétek, nettó likvid eszközök, származtatott ügyletek

● Kollektív befektetési értékpapír (befektetési alap)

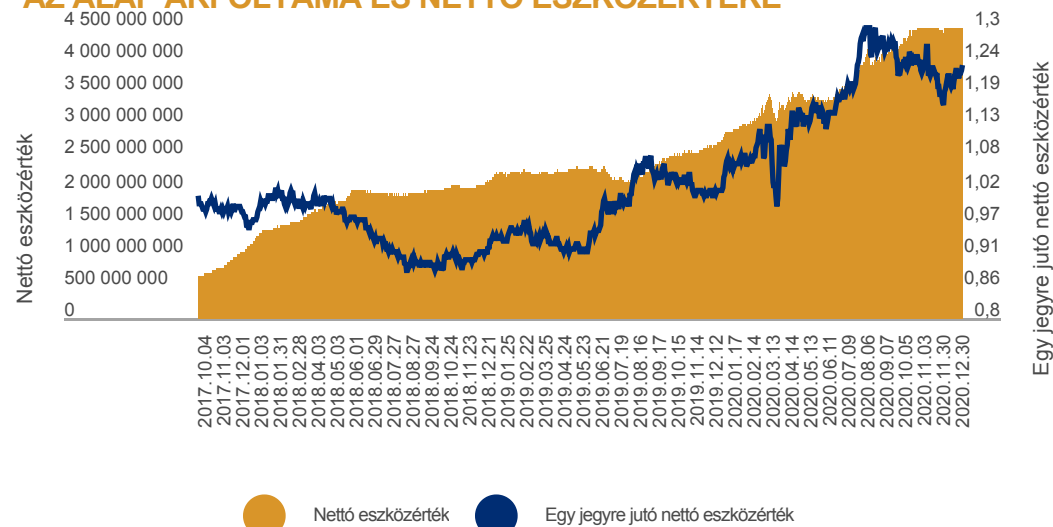
### TŐKEÁTTÉTEL MÉRTÉKE

Kötelezettség módszer	96,01%
Bruttó módszer	89,87%

### AZ ALAP HOZAM/KOCKÁZAT SZERINTI BESOROLÁSA



### AZ ALAP ÁRFOLYAMA ÉS NETTÓ ESZKÖZÉRTÉKE



### AZ ALAP BEFEKTETÉSEINEK MEGOSZLÁSA

<b>Betétek, nettó likvid eszközök</b>	<b>299 495 452</b>	<b>6,32%</b>
Folyószámla	505 799 524	10,67%
Egyéb követelés	1 736 977	0,04%
Kötelezettségek	-208 041 049	-4,39%
<b>Értékpapírok</b>	<b>4 267 081 085</b>	<b>90,00%</b>
Kollektív befektetési értékpapír (befektetési alap)	4 267 081 085	90,00%
<b>Származtatott ügyletek</b>	<b>174 655 230</b>	<b>3,68%</b>
<b>Nettó eszközérték</b>	<b>4 741 231 767</b>	<b>100,00%</b>

### 10%-NÁL MAGASABB RÉSZARÁNYT KÉPVISELŐ ESZKÖZÖK A TELJES PORTFÓLIÓBAN

SPDR Gold Shares	48,06%
Ishares Gold Trust	29,28%
Folyószámla (HUF)	10,60%

Devizakitettség fedezettségi szintje USD: 94,98%

Az alap kezelése során származtatott ügyleteket kizárólag devizafedezeti céllal kötünk.

CIB ALAPKEZELŐ

Az alap befektetési politikájáról, forgalmazási költségeiről és a befektetés lehetséges kockázatairól, kérjük, részletesen tájékozódjon az alap tájékoztatójából és kezelési szabályzatából. Az alapok tájékoztatóját, kezelési szabályzatát, portfóliójelentéseit, éves, féléves jelentéseit, az alapra vonatkozó kiemelt befektetői információt forgalmazási helyeinken és a [www.cib.hu](http://www.cib.hu), illetve a [www.cibalap.hu](http://www.cibalap.hu) internetes oldalainkon tesszük elérhetővé. A hozamokra vonatkozó megállapítások a normál piaci viszonyok mellett teljesítményt jelzik, de nem jelentenek garanciát a jövőbeni teljesítményre. A feltüntetett hozamok a forgalmazási, számlavezetési költségek levonása előtti, az alapok működési költségeivel csökkentett, nettó hozamok. A befektetési alapokban elhelyezett vagyon kezelését törvényi rendelkezések szabályozzák (2001. évi CXX. törvény a tőkepiacról, 2007. évi CXXXVIII. törvény a befektetési vállalkozásokról és az árutőzsdéi szolgáltatókról, valamint az általuk végezhető tevékenységek szabályairól, a 2014. évi XVI. törvény a kollektív befektetési formákról és kezelőikről, valamint egyes pénzügyi tárgyú törvények módosításáról).

# Havi jelentés

## CIB Fejlett Részvénytőke Alapok Alapja

### PORTFÓLIÓ-ÖSSZETÉTEL

Globális – ETF\*-ekből álló – részvényportfólió, mely a fejlett részvénytőke piacok széles spektrumát lefedi Amerikától Japánig.

\*Exchange Traded Fund: tőzsdén kereskedett, passzívan kezelt befektetési alap

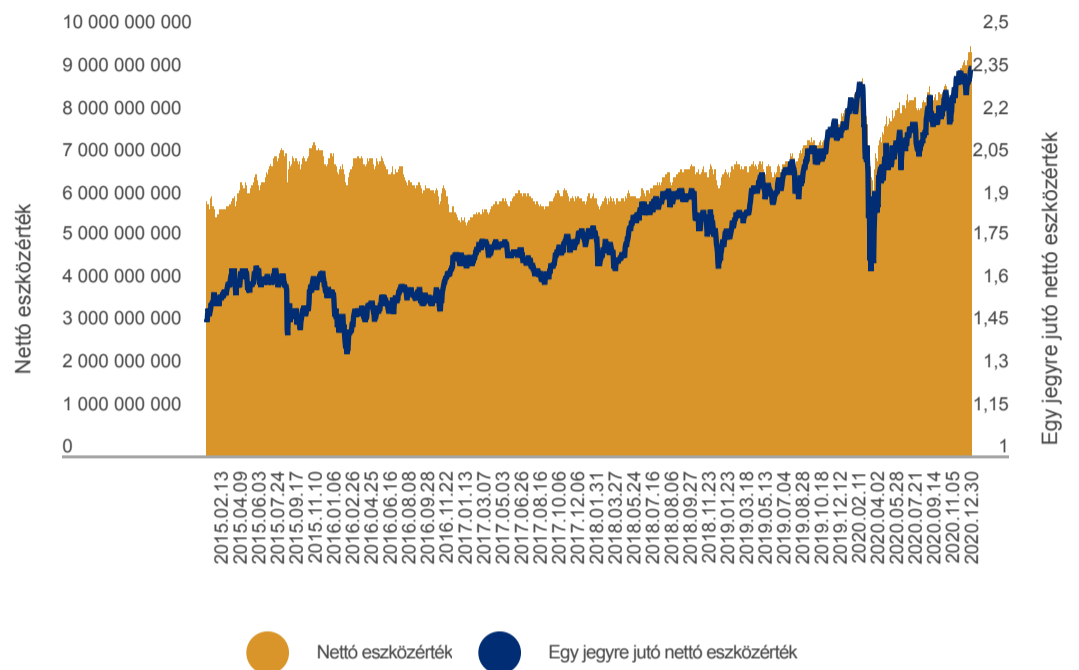
### AZ ALAP FŐBB ADATAI

Egy jegyre jutó nettó eszközérték (HUF):	
A sorozat	2,36803516
I sorozat	1,51491060
Vétel:	jutalékmentes
Visszaváltási jutalék (HUF/tranzakció):	
A sorozat	2500
I sorozat	0
Pénzügyi elszámolás (nap):	T+2
Minimum befektethető összeg (HUF):	nincs korlátozva
Benchmark:	90% MSCI World + 10% ZMAX Index
Ajánlott befektetési időtáv:	legalább 5 év
Indulás dátuma:	1999.05.03
Saját tőke (HUF):	9 889 206 761

### AZ ALAP HOZAM/KOCKÁZAT SZERINTI BESOROLÁSA



### AZ "A" SOROZAT ÁRFOLYAMA ÉS NETTÓ ESZKÖZÉRTÉKE



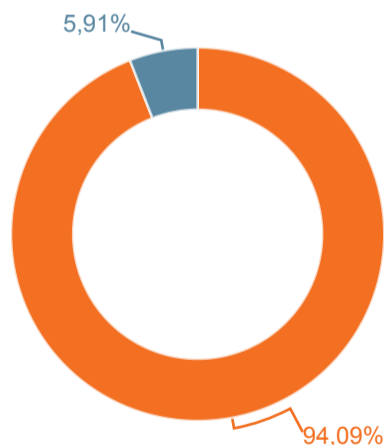
### AZ "A" SOROZAT ÉS A BENCHMARK TELJESÍTMÉNYE

	1 év	5 év	10 év	2020	2019	2018	2017	2016	2015	2014	2013	2012	2011	Indulástól
"A" sorozat	9,89%	8,43%	7,99%	9,89%	27,47%	-3,33%	4,52%	5,97%	5,16%	3,75%	24,69%	12,83%	-6,17%	3,96%
Benchmark	15,45%	11,55%	14,02%	15,45%	30,94%	-8,62%	22,13%	7,42%	-0,84%	4,90%	26,33%	15,69%	-5,37%	-

### AZ "I" SOROZAT ÉS A BENCHMARK TELJESÍTMÉNYE

	1 év	2020	2019	2018	Indulástól
"I" sorozat	12,16%	12,16%	30,03%	-1,79%	13,53%
Benchmark	15,45%	15,45%	30,94%	-8,62%	14,82%

Egy évnél rövidebb időszakok esetén tényleges hozam, egy évnél hosszabb időszakok esetén évesített hozam



● Kollektív befektetési értékpapír (befektetési alap) ● Betétek, nettó likvid eszközök

### TŐKEÁTTÉTEL MÉRTÉKE

Kötelezettség módszer	100,00%
Bruttó módszer	92,41%

### AZ ALAP BEFEKTETÉSEINEK MEGOSZLÁSA

Betétek, nettó likvid eszközök	584 846 147	5,91%
Folyószámla	750 611 702	7,59%
Egyéb követelés	24 196 132	0,24%
Kötelezettségek	-189 961 687	-1,92%
<b>Értékpapírok</b>	<b>9 304 360 614</b>	<b>94,09%</b>
Kollektív befektetési értékpapír (befektetési alap)	9 304 360 614	94,09%
<b>Nettó eszközérték</b>	<b>9 889 206 761</b>	<b>100,00%</b>

### 10%-NÁL MAGASABB RÉSZARÁNYT KÉPVISELŐ ESZKÖZÖK A TELJES PORTFÓLIÓBAN

ISHARES S&P 500 ETF	16,19%
Vanguard S&P 500 ETF	15,79%
SPDR S&P 500 ETF TRUST	16,97%

Devizakitettség fedezettségi szintje USD: 0,00% EUR: 0,00%

Az alap kezelése során származtatott ügyleteket kizárólag devizafedezeti céllal kötünk.

CIB ALAPKEZELŐ

Az alap befektetési politikájáról, forgalmazási költségeiről és a befektetés lehetséges kockázatairól, kérjük, részletesen tájékozódjon az alap tájékoztatójából és kezelési szabályzatából. Az alapok tájékoztatóját, kezelési szabályzatát, portfóliójelentéseit, éves, féléves jelentéseit, az alapra vonatkozó kiemelt befektetői információt forgalmazási helyeinken és a [www.cib.hu](http://www.cib.hu), illetve a [www.cibalap.hu](http://www.cibalap.hu) internetes oldalainkon tesszük elérhetővé. A hozamokra vonatkozó megállapítások a normál piaci viszonyok mellett teljesítményt jelzik, de nem jelentenek garanciát a jövőbeni teljesítményre. A feltüntetett hozamadatok a forgalmazási, számlavezetési költségek levonása előtti, az alapok működési költségeivel csökkentett, nettó hozamok. A befektetési alapokban elhelyezett vagyon kezelését törvényi rendelkezések szabályozzák (2001. évi CXX. törvény a tőkepiacról, 2007. évi CXXXVIII. törvény a befektetési vállalkozásokról és az árutőzsdei szolgáltatókról, valamint az általuk végezhető tevékenységek szabályairól, a 2014. évi XVI. törvény a kollektív befektetési formákról és kezelőikről, valamint egyes pénzügyi tárgyú törvények módosításáról).

# Havi jelentés

## CIB Feltörekvő Részvénytőke Alapok Alapja

### PORTFÓLIÓ-ÖSSZETÉTEL

Az Alap egy globális részvényportfólió eleme lehet, a világ jelentős növekedési potenciálját hordozó térségeinek vállalatit teszi elérhetővé az Ön számára, ETF\*-eken keresztül, egyszerűen és hatékonyan.

\*Exchange Traded Fund: tőzsdén kereskedett, passzívan kezelt befektetési alap

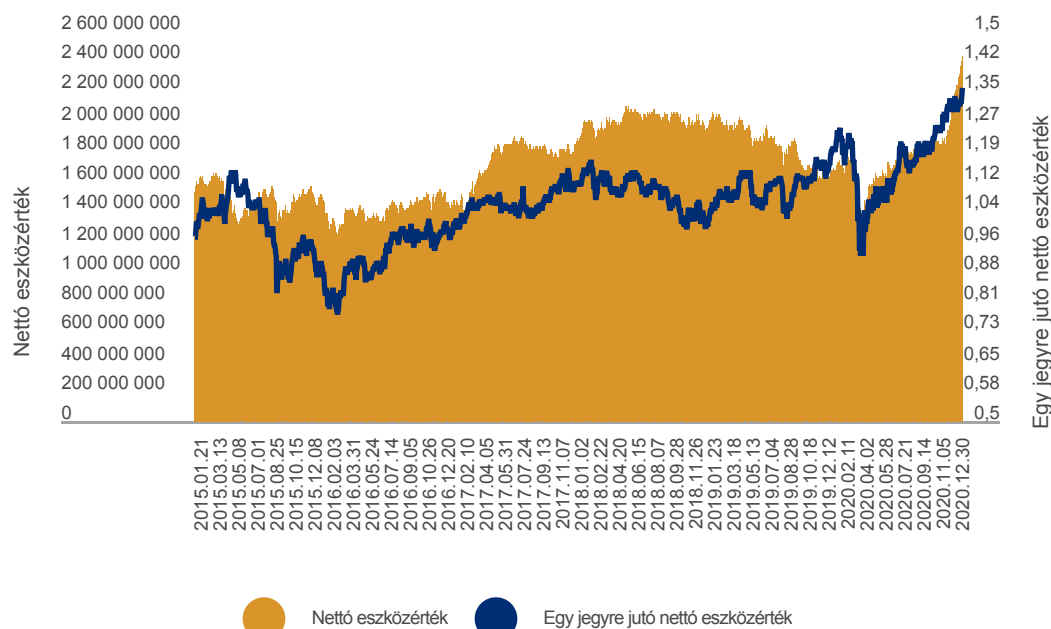
### AZ ALAP FŐBB ADATAI

Egy jegyre jutó nettó eszközérték (HUF):	1,3533
Vétel:	jutalékmentes
Visszaváltási jutalék (HUF/tranzakció):	2500
Pénzügyi elszámolás (nap):	T+2
Minimum befektethető összeg (HUF):	nincs korlátozva
Benchmark:	90% MSCI EM + 10% ZMAX Index
Ajánlott befektetési időtáv:	legalább 5 év
Indulás dátuma:	2008.03.25
Saját tőke (HUF):	2 439 432 434

### AZ ALAP HOZAM/KOCKÁZAT SZERINTI BESOROLÁSA



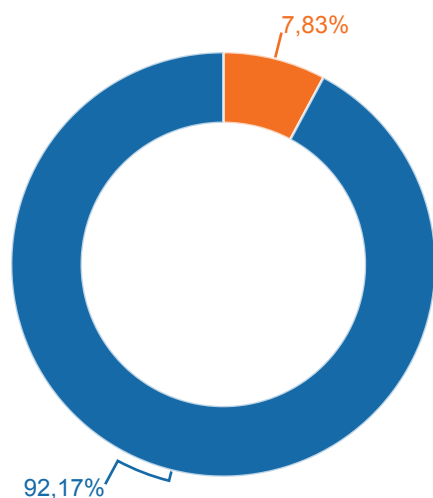
### AZ ALAP ÁRFOLYAMA ÉS NETTÓ ESZKÖZÉRTÉKE



### AZ ALAP (FELSŐ SOR) ÉS A BENCHMARK (ALSÓ SOR) TELJESÍTMÉNYE

1 év	5 év	10 év	2020	2019	2018	2017	2016	2015	2014	2013	2012	2011	Indulástól
13,04%	8,76%	2,23%	13,04%	18,73%	-9,20%	13,20%	10,35%	-9,42%	-1,17%	-3,77%	15,86%	-17,91%	2,38%
16,80%	12,31%	3,44%	16,80%	21,63%	-6,76%	18,84%	13,92%	-5,88%	17,51%	-4,92%	8,52%	-5,89%	4,12%

Egy évnél rövidebb időszakok esetén tényleges hozam, egy évnél hosszabb időszakok esetén évesített hozam



Betétek, nettó likvid eszközök

Kollektív befektetési értékpapír (befektetési alap)

### TŐKEÁTTÉTEL MÉRTÉKE

Kötelezettség módszer:	100,00%
Bruttó módszer:	91,98%

Devizakitetés fedezetségi szintje USD: 0,00%, EUR:0,00%

Az alap kezelése során származtatott ügyleteket kizárólag devizafedezeti céllal kötünk.

### AZ ALAP BEFEKTETÉSEINEK MEGOSZLÁSA

Betétek, nettó likvid eszközök	190 971 433	7,83%
Folyószámla	195 711 314	8,02%
Egyéb követelés	12 882 476	0,53%
Kötelezettségek	-17 622 357	-0,72%
<b>Értékpapírok</b>	<b>2 248 461 001</b>	<b>92,17%</b>
Kollektív befektetési értékpapír (befektetési alap)	2 248 461 001	92,17%
<b>Nettó eszközérték</b>	<b>2 439 432 434</b>	<b>100,00%</b>

### 10%-NÁL MAGASABB RÉSZARÁNYT KÉPVISELŐ ESZKÖZÖK A TELJES PORTFÓLIÓBAN

ISHARES MSCI EMERGING MKT	14,08%
DB X-TRACKERS MSCI EMERGING MARK INDEX UCITS ETF	17,17%
Lyxor MSCI Emerging ETF	15,42%
Amundi MSCI Emerging Markets ETF	15,74%
UBS ETF MSCI Emerging Markets UCITS ETF	16,44%

CIB ALAPKEZELŐ

Az alap befektetési politikájáról, forgalmazási költségeiről és a befektetés lehetséges kockázatairól, kérjük, részletesen tájékozódjon az alap tájékoztatójából és kezelési szabályzatából. Az alapok tájékoztatóját, kezelési szabályzatát, portfóliójelentéseit, éves, féléves jelentéseit, az alapra vonatkozó kiemelt befektetői információt forgalmazási helyeinken és a [www.cib.hu](http://www.cib.hu), illetve a [www.cibalap.hu](http://www.cibalap.hu) internetes oldalainkon tesszük elérhetővé. A hozamokra vonatkozó megállapítások a normál piaci viszonyok mellett teljesítményt jelzik, de nem jelentenek garanciát a jövőbeni teljesítményre. A feltüntetett hozamadatok a forgalmazási, számlavezetési költségek levonása előtti, az alapok működési költségeivel csökkentett, nettó hozamok. A befektetési alapokban elhelyezett vagyon kezelését törvényi rendelkezések szabályozzák (2001. évi CXX. törvény a tőkepiacról, 2007. évi CXXXVIII. törvény a befektetési vállalkozásokról és az árutőzsdéi szolgáltatókról, valamint az általuk végezhető tevékenységek szabályairól, a 2014. évi XVI. törvény a kollektív befektetési formákról és kezelőikről, valamint egyes pénzügyi tárgyú törvények módosításáról).

## PORTFÓLIÓ-ÖSSZETÉTEL

Elsősorban cseh, lengyel és magyar részvényekből alakítunk ki egy portfóliót forintban, ahol az egyes részvények regionális jelentőségüknek megfelelő arányban szerepelnek, de az összetételt piaci várakozásainkhoz igazítjuk.

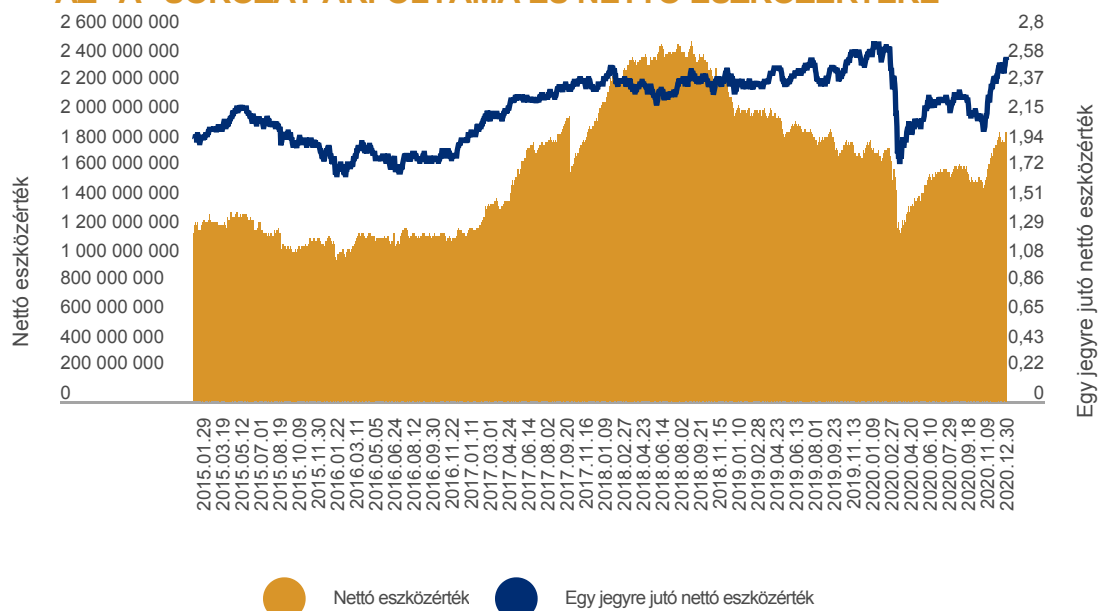
## AZ ALAP FŐBB ADATAI

Egy jegyre jutó nettó eszközérték (HUF):	
A sorozat	2,57205301
I sorozat	1,15222337
Vétel:	jutalékmentes
Visszaváltási jutalék (HUF/tranzakció):	
A sorozat	2500
I sorozat	0
Pénzügyi elszámolás (nap):	T+2
Minimum befektethető összeg (HUF):	nincs korlátozva
Benchmark:	90% CETOP +10% ZMAX
Ajánlott befektetési időtáv:	legalább 5 év
Indulás dátuma:	1998.05.08
Saját tőke (HUF):	2 857 367 215

## AZ ALAP HOZAM/KOCKÁZAT SZERINTI BESOROLÁSA



## AZ "A" SOROZAT ÁRFOLYAMA ÉS NETTÓ ESZKÖZÉRTÉKE



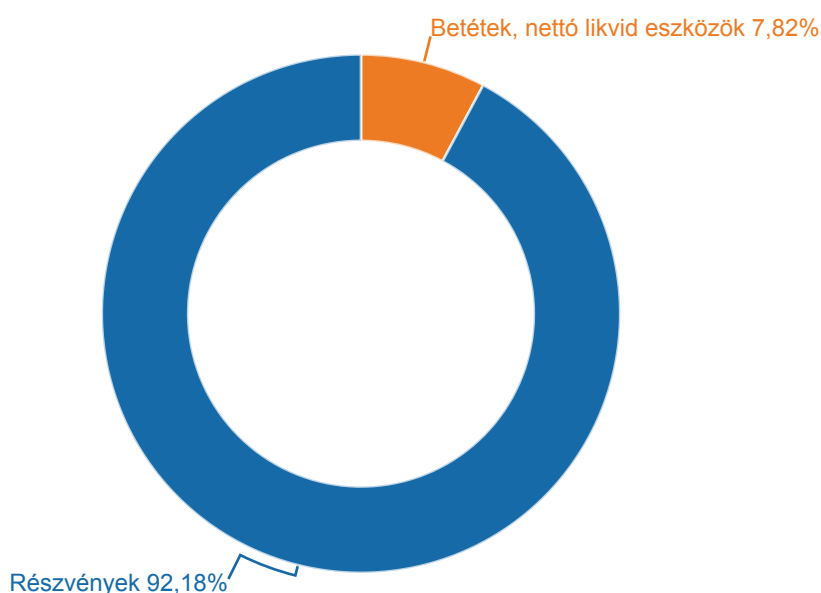
## AZ "A" SOROZAT ÉS A BENCHMARK TELJESÍTMÉNYE

	1 év	5 év	10 év	2020	2019	2018	2017	2016	2015	2014	2013	2012	2011	Indulástól
"A" sorozat	-2,31%	6,11%	1,70%	-2,31%	12,23%	-1,85%	20,91%	3,43%	-3,96%	-1,38%	-4,89%	17,32%	-16,72%	4,00%
Benchmark	-2,25%	5,53%	0,64%	-2,25%	10,56%	-6,39%	23,21%	4,33%	-3,68%	-7,16%	-9,96%	24,62%	-30,73%	-

## AZ "I" SOROZAT ÉS A BENCHMARK TELJESÍTMÉNYE

	1 év	2020	2019	2018	Indulástól
"I" sorozat	-0,31%	-0,31%	14,51%	0,07%	4,51%
Benchmark	-1,88%	-1,88%	10,56%	-6,39%	1,93%

Egy évnél rövidebb időszakok esetén tényleges hozam, egy évnél hosszabb időszakok esetén évesített hozam



## TŐKEÁTTÉTEL MÉRTÉKE

Kötelezettség módszer	100,00%
Bruttó módszer	91,69%

## AZ ALAP BEFEKTETÉSEINEK MEGOSZLÁSA

Betétek, nettó likvid eszközök	223 486 167	7,82%
Folyószámla	237 467 684	8,31%
Egyéb követelés	1 208 995	0,04%
Kötelezettségek	-15 190 512	-0,53%
Értékpapírok	2 633 881 048	92,18%
Részvények	2 633 881 048	92,18%
<b>Nettó eszközérték</b>	<b>2 857 367 215</b>	<b>100,00%</b>

## 10%-NÁL MAGASABB RÉSZARÁNYT KÉPVISELŐ ESZKÖZÖK A TELJES PORTFÓLIÓBAN

-	
---	--

## Devizakitettségi fedezettségi szintje

CZK	0,00%
EUR	0,00%
HRK	0,00%
PLN	0,00%
RON	0,00%
GBP	0,00%
USD	0,00%

Az alap kezelése során származtatott ügyleteket kizárólag devizafedezeti céllal kötünk.

# Havi jelentés

## CIB Fundamentum Részvény Alap

### PORTFÓLIÓ-ÖSSZETÉTEL

A CIB Fundamentum Részvény Alap célja, hogy egyetlen befektetési eszközön keresztül tegye elérhetővé a kelet-közép-európai régió azon vállalatainak teljesítményét, amelyekben a CIB Alapkezelő szakemberei hosszú távon növekedési potenciált látnak. Az Alapkezelő fundamentális elemzést követően azokat a részvényeket vásárolja és tartja az alap portfóliójában, melyeket a tényleges értékükhöz képest alulértékeltnek ítél, a hosszútávú megtérülést szem előtt tartva.

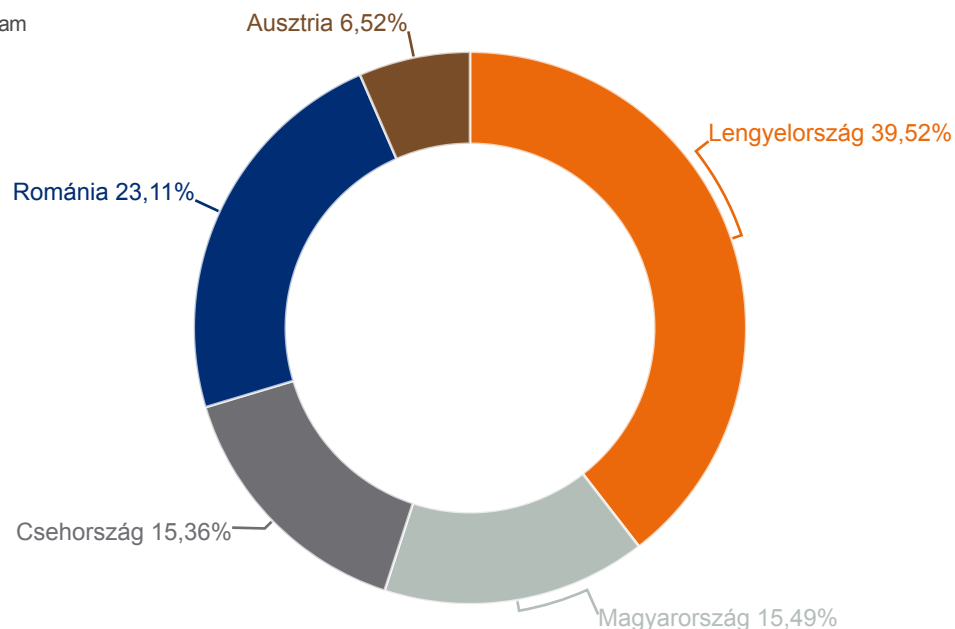
### AZ ALAP FŐBB ADATAI

Egy jegyre jutó nettó eszközérték (HUF):	1,0961
Vétel:	maximum 2%
Visszaváltási jutalék (HUF/tranzakció):	0
Pénzügyi elszámolás (nap):	T+2
Minimum befektethető összeg (HUF):	nincs korlátozva
Benchmark:	15% BUX Index + 35% WIG20 Index + 20% PX Index + 20% BET Index + 10% ZMAX Index
Ajánlott befektetési időtáv:	legalább 5 év
Indulás dátuma:	2017.12.22
Saját tőke (HUF):	2 512 646 251

### AZ ALAP ÉS A BENCHMARK TELJESÍTMÉNYE

	1 év	2020	2019	2018	Indulástól
Alap	-0,82%	-0,82%	14,06%	-2,86%	3,12%
Benchmark	1,32%	1,32%	16,63%	-0,60%	5,81%

Egy évnél rövidebb időszakok esetén tényleges hozam, egy évnél hosszabb időszakok esetén évesített hozam



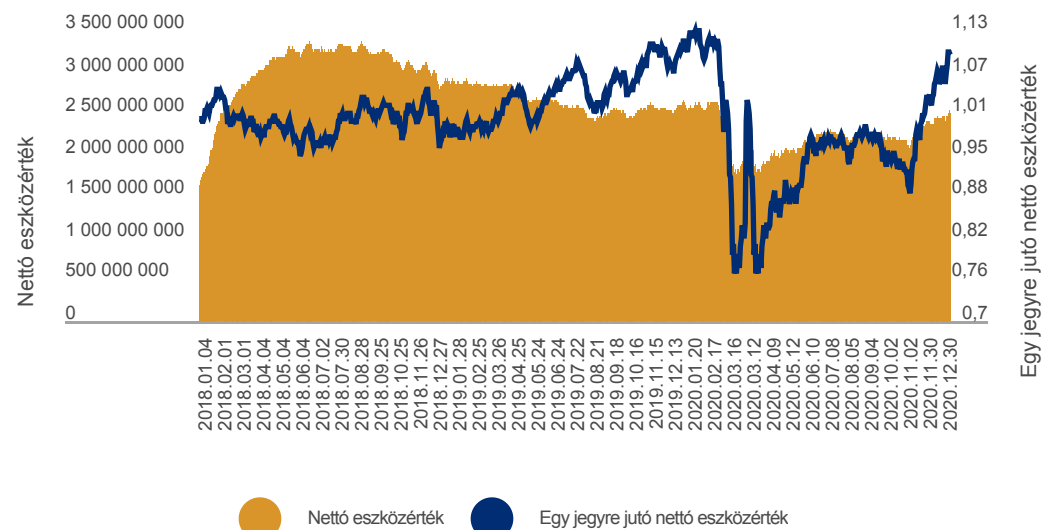
### TŐKEÁTTÉTEL MÉRTÉKE

Kötelezettség módszer	100,00%
Bruttó módszer	90,31%

### AZ ALAP HOZAM/KOCKÁZAT SZERINTI BESOROLÁSA



### AZ ALAP ÁRFOLYAMA ÉS NETTÓ ESZKÖZÉRTÉKE



### AZ ALAP BEFEKTETÉSEINEK MEGOSZLÁSA

Betétek, nettó likvid eszközök	232 374 428	9,25%
Folyószámla	243 597 548	9,70%
Egyéb követelés	2 486 087	0,10%
Kötelezettségek	-13 709 207	-0,55%
<b>Értékpapírok</b>	<b>2 280 271 823</b>	<b>90,75%</b>
Részvények	2 280 271 823	90,75%
<b>Nettó eszközérték</b>	<b>2 512 646 251</b>	<b>100,00%</b>

### 10%-NÁL MAGASABB RÉSZARÁNYT KÉPVISELŐ ESZKÖZÖK A TELJES PORTFÓLIÓBAN

Devizakitettség fedezettségi szintje	Arány (%)
CZK	0,00%
EUR	0,00%
PLN	0,00%
RON	0,00%
GBP	0,00%
USD	0,00%

Az alap kezelése során származtatott ügyleteket kizárólag devizafedezeti céllal kötünk.

# Havi jelentés

## CIB Indexkövető Részvény Alap

### PORTFÓLIÓ-ÖSSZETÉTEL

A BUX Index összetételét követő alapunkkal a hazai részvényt piacon az egyes vállalatok gazdasági jelentőségének megfelelő súlyozású portfóliót kínálunk, alacsony tranzakciós költségekkel, egyszerűen. Az alap hatékony eszköz mindazok kezében, akik a hazai részvényt piacot kívánják egyszerűen leképezni, akár a hosszú távú befektetés, akár a spekuláció a céljuk.

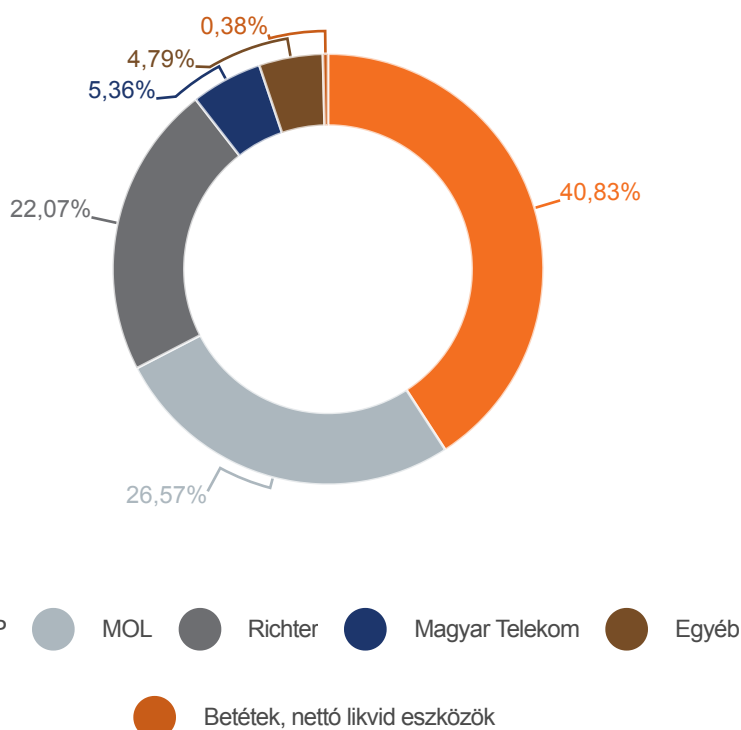
### AZ ALAP FŐBB ADATAI

Egy jegyre jutó nettó eszközérték (HUF):	2,2926
Vétel:	jutalékmentes
Visszaváltási jutalék (HUF/tranzakció):	2500
Pénzügyi elszámolás (nap):	T+2
Minimum befektethető összeg (HUF):	nincs korlátozva
Benchmark:	100% BUX Index
Ajánlott befektetési időtáv:	legalább 5 év
Indulás dátuma:	2004.08.31
Saját tőke (HUF):	7 048 012 952

### AZ ALAP (FELSŐ SOR) ÉS A BENCHMARK (ALSÓ SOR) TELJESÍTMÉNYE

1 év	5 év	10 év	2020	2019	2018	2017	2016	2015	2014	2013	2012	2011	Indulástól
-11,25%	8,31%	3,97%	-11,25%	14,90%	-2,74%	15,63%	30,02%	39,10%	-12,35%	-0,16%	4,74%	-22,32%	5,23%
-8,63%	11,97%	7,04%	-8,63%	17,74%	-0,61%	23,04%	33,79%	43,81%	-10,40%	2,15%	7,06%	-20,41%	7,89%

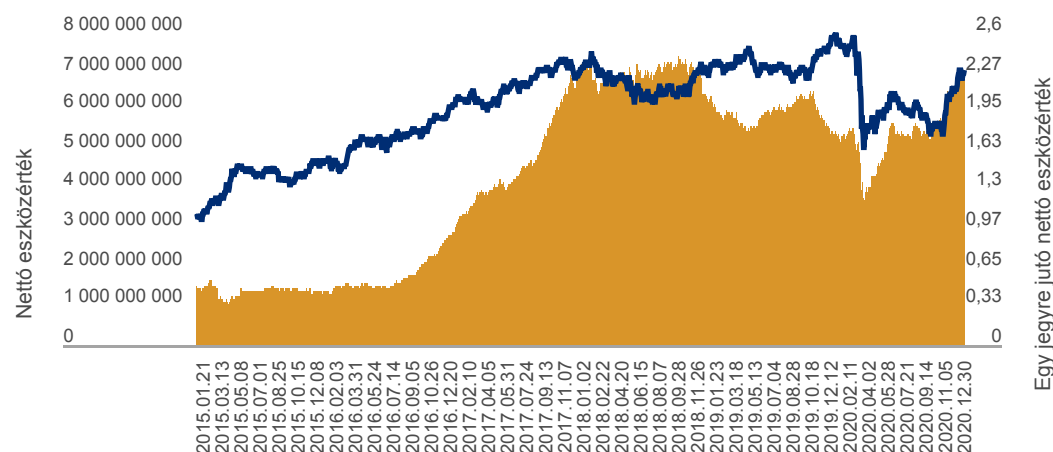
Egy évnél rövidebb időszakok esetén tényleges hozam, egy évnél hosszabb időszakok esetén évesített hozam



### AZ ALAP HOZAM/KOCKÁZAT SZERINTI BESOROLÁSA



### AZ ALAP ÁRFOLYAMA ÉS NETTÓ ESZKÖZÉRTÉKE



### AZ ALAP BEFEKTETÉSEINEK MEGOSZLÁSA

Category	Value (HUF)	Percentage
Betétek, nettó likvid eszközök	26 562 247	0,38%
Folyószámla	48 068 070	0,69%
Egyéb követelés	15 118 268	0,21%
Kötelezettségek	-36 624 091	-0,52%
Értékpapírok	7 021 450 705	99,62%
Részvények	7 021 450 705	99,62%
<b>Nettó eszközérték</b>	<b>7 048 012 952</b>	<b>100,00%</b>

### 10%-NÁL MAGASABB RÉSZARÁNYT KÉPVISELŐ ESZKÖZÖK A TELJES PORTFÓLIÓBAN

OTP BANK Részvény	40,83%
MOL Részvény	26,57%
RICHTER GEDEON Részvény	22,07%

Az alap befektetése forintban denomináltak, egyéb devizakitettsége nincs

### TŐKEÁTTÉTEL MÉRTEKE

Kötelezettség módszer	100,00%
Bruttó módszer	99,32%



Az alap befektetési politikájáról, forgalmazási költségeiről és a befektetés lehetséges kockázatairól, kérjük, részletesen tájékozódjon az alap tájékoztatójából és kezelési szabályzatából. Az alapok tájékoztatóját, kezelési szabályzatát, portfóliójelentéseit, éves, féléves jelentéseit, az alapra vonatkozó kiemelt befektetői információt forgalmazási helyeinken és a [www.cib.hu](http://www.cib.hu), illetve a [www.cibalap.hu](http://www.cibalap.hu) internetes oldalainkon tesszük elérhetővé. A hozamokra vonatkozó megállapítások a normál piaci viszonyok melletti teljesítményt jelzik, de nem jelentenek garanciát a jövőbeni teljesítményre. A feltüntetett hozamok a forgalmazási, számlavezetési költségek levonása előtti, az alapok működési költségeivel csökkentett, nettó hozamok. A befektetési alapokban elhelyezett vagyon kezelését törvényi rendelkezések szabályozzák (2001. évi CXX. törvény a tőkepiacról, 2007. évi CXXXVIII. törvény a befektetési vállalkozásokról és az árutőzsdei szolgáltatókról, valamint az általuk végezhető tevékenységek szabályairól, a 2014. évi XVI. törvény a kollektív befektetési formákról és kezelőikről, valamint egyes pénzügyi tárgyú törvények módosításáról).

# Havi jelentés

## CIB Nyersanyag Alapok Alapja

### PORTFÓLIÓ-ÖSSZETÉTEL

Az alap a világ kiemelkedő árutőzsdéin fektet be, a fejlett piacokon jól ismert és közkedvelt, speciális, tőzsdén kereskedett, passzívan kezelt befektetési alapok (úgynevezett ETF-ek) jegyein keresztül. Az alap a leglikvidebb nyersanyagok körét reprezentáló nyersanyagindexet követi. A portfóliót a négy legfontosabb nyersanyagszektor alkotja: energiahordozók, nemesfémek, színesfémek, mezőgazdasági termékek.

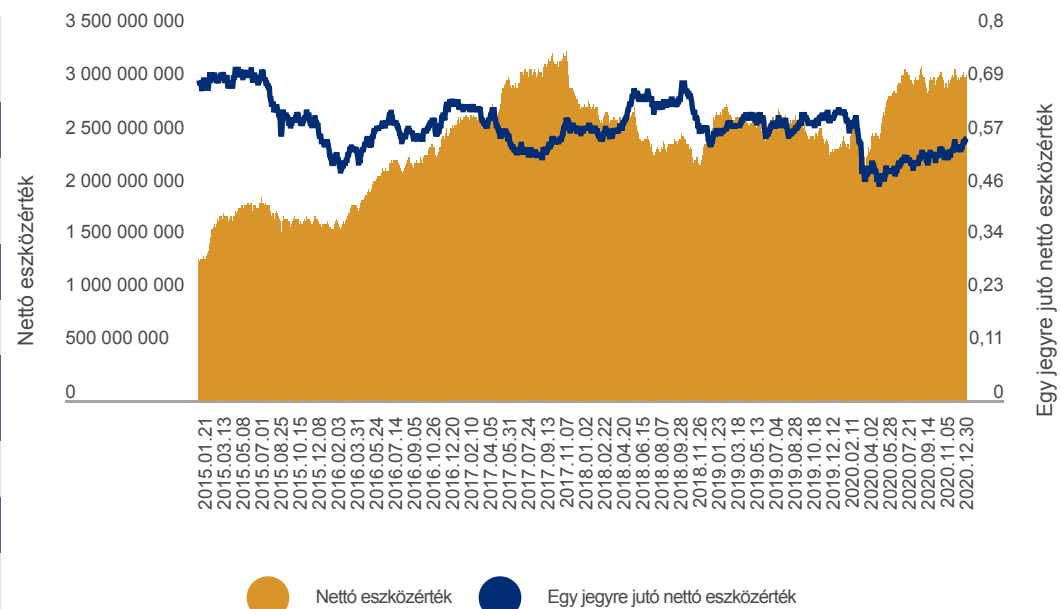
### AZ ALAP FŐBB ADATAI

Egy jegyre jutó nettó eszközérték (HUF):	0,5652
Vétel:	jutalékmentes
Visszaváltási jutalék (HUF/tranzakció):	2500
Pénzügyi elszámolás (nap):	T+2
Minimum befektethető összeg (HUF):	nincs korlátozva
Benchmark:	90% DBLCDBCE Index + 10% ZMAX Index
Ajánlott befektetési időtáv:	legalább 5 év
Indulás dátuma:	2006.06.12
Saját tőke (HUF):	3 079 989 324

### AZ ALAP HOZAM/KOCKÁZAT SZERINTI BESOROLÁSA



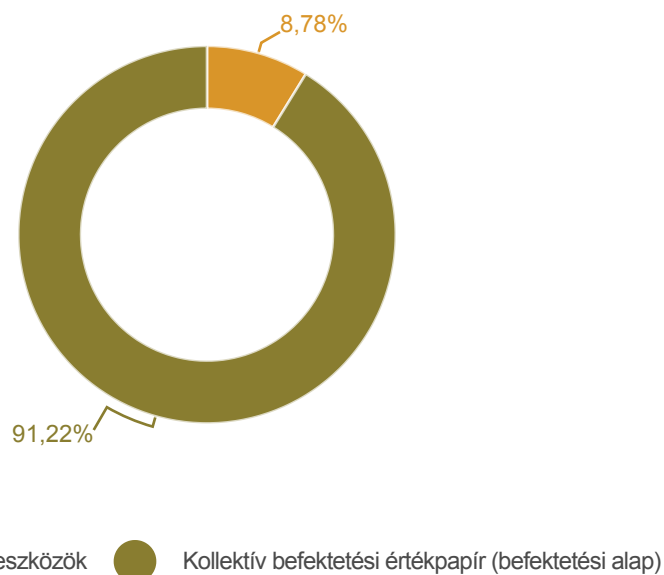
### AZ ALAP ÁRFOLYAMA ÉS NETTÓ ESZKÖZÉRTÉKE



### AZ ALAP (FELSŐ SOR) ÉS A BENCHMARK (ALSÓ SOR) TELJESÍTMÉNYE

1 év	5 év	10 év	2020	2019	2018	2017	2016	2015	2014	2013	2012	2011	Indulástól
-9,29%	0,47%	-5,26%	-9,29%	13,79%	-6,82%	-8,61%	16,46%	-20,91%	-25,10%	-5,56%	4,43%	-2,59%	-3,84%
-6,69%	3,80%	-3,19%	-6,69%	14,45%	0,05%	0,11%	0,81%	1,25%	2,46%	4,67%	7,49%	5,73%	-1,14%

Egy évnél rövidebb időszakok esetén tényleges hozam, egy évnél hosszabb időszakok esetén évesített hozam



### AZ ALAP BEFEKTETÉSEINEK MEGOSZLÁSA

Betétek, nettó likvid eszközök	270 468 476	8,78%
Folyószámla	283 345 237	9,20%
Egyéb követelés	2 424 727	0,08%
Kötelezettségek	-15 301 488	-0,50%
<b>Értékpapírok</b>	<b>2 809 520 848</b>	<b>91,22%</b>
Kollektív befektetési értékpapír (befektetési alap)	2 809 520 848	91,22%
<b>Nettó eszközérték</b>	<b>3 079 989 324</b>	<b>100,00%</b>

### 10%-NÁL MAGASABB RÉSZARÁNYT KÉPVISELŐ ESZKÖZÖK A TELJES PORTFÓLIÓBAN

Invesco DB Commodity Index ETF	90,84%
--------------------------------	--------

Devizakitetség fedezettségi szintje	USD 0%
-------------------------------------	--------

Az alap kezelése során származtatott ügyleteket kizárólag devizafedezeti céllal kötünk.

**CIB ALAPKEZELŐ**

Az alap befektetési politikájáról, forgalmazási költségeiről és a befektetés lehetséges kockázatairól, kérjük, részletesen tájékozódjon az alap tájékoztatójából és kezelési szabályzatából. Az alapok tájékoztatóját, kezelési szabályzatát, portfóliójelentéseit, éves, féléves jelentéseit, az alapra vonatkozó kiemelt befektetői információt forgalmazási helyeinken és a [www.cib.hu](http://www.cib.hu), illetve a [www.cibalap.hu](http://www.cibalap.hu) internetes oldalainkon tesszük elérhetővé. A hozamokra vonatkozó megállapítások a normál piaci viszonyok mellett teljesítményt jelzik, de nem jelentenek garanciát a jövőbeni teljesítményre. A feltüntetett hozamadatok a forgalmazási, számlavezetési költségek levonása előtti, az alapok működési költségeivel csökkentett, nettó hozamok. A befektetési alapokban elhelyezett vagyon kezelését törvényi rendelkezések szabályozzák (2001. évi CXX. törvény a tőkepiacról, 2007. évi CXXXVIII. törvény a befektetési vállalkozásokról és az árutőzsdéi szolgáltatókról, valamint az általuk végezhető tevékenységek szabályairól, a 2014. évi XVI. törvény a kollektív befektetési formákról és kezelőikről, valamint egyes pénzügyi tárgyú törvények módosításáról).

## Portfóió jelentés értékpapíralapra

### Alapadatok:

Alap neve:	<b>CIB 5 Elem Tőkevédett Származtatott Alap</b>	Alap deviza: <b>MAGYAR FORINT</b>
Alapkezelő neve:	<b>CIB Befektetési Alapkezelő Zrt.</b>	
Letétkezelő neve:	<b>CIB Bank Zrt.</b>	
NEÉ számítás típusa:	T+1 napon számolt	
	Tárgynap (T nap):	<b>2020.12.30</b>
	Saját tőke:	6 924 489 007
	Egy jegyre jutó NEÉ:	10 219,1245
	Darabszám:	677 601
	Tőkeáttétel mértéke:	
	Kötelezettség módszer:	96,42%
	Bruttó módszer:	70,69%

I. Kötelezettségek	-46 503 115
I/2. Egyéb kötelezettségek (összes)	-46 503 115
II. Eszközök	6 970 992 122
II/1. Folyószámla, készpénz (összes)	1 782 677 583
II/2. Egyéb követelés (összes)	868 850
II/3. Lekötött bankbetétek	4 980 105 246
II/3.1. Max 3 hó lekötésu (összes)	4 980 105 246
II/5. Származékos ügyletek	207 340 443
II/5.2. Opciók	207 340 443
II/5.2.2. OTC ill. OTC típusú (összes)	207 340 443
Eszközök összesen:	6 970 992 122

### Devizakitéttség fedezettségi szintje tárgynapra

HUF	0,00 %
<b>10%-nál magasabb részarányt képviselő eszközök a portfóióban</b>	
Folyószámla (HUF)	25,74 %
Betét összesen	71,92 %



## Portfólió jelentés értékpapíralapra

### Alapadatok:

Alap neve:	CIB Dollár Bankszektor Származtatott Alap	Alap deviza: USA DOLLÁR
Alapkezelő neve:	CIB Befektetési Alapkezelő Zrt.	
Letétkezelő neve:	CIB Bank Zrt.	
NEÉ számítás típusa:	T+1 napon számolt	
	Tárgynap (T nap):	<b>2020.12.30</b>
	Saját tőke:	8 911 614
	Egy jegyre jutó NEÉ:	0,0096
	Darabszám:	929 755 967
	Tőkeáttétel mértéke:	
	Kötelezettség módszer:	100,00%
	Bruttó módszer:	89,84%

I. Kötelezettségek	-52 624
I/2. Egyéb kötelezettségek (összes)	-52 624
II. Eszközök	8 964 239
II/1. Folyószámla, készpénz (összes)	905 214
II/3. Lekötött bankbetétek	5 378 100
II/3.1. Max 3 hó lekötésű (összes)	5 378 100
II/4. Értékpapírok	2 680 925
II/4.1. Állampapírok (összes)	2 680 925
II/4.1.1. Kötvények (összes)	2 680 925
Eszközök összesen:	8 964 239

### Devizakitéttség fedezettségi szintje tárgynapra

USD	0,00 %
-----	--------

### 10%-nál magasabb részarányt képviselő eszközök a portfólióban

Folyószámla (USD)	10,16 %
06BET/011416 (USD) - 2018.12.17-2021.04.02	12,07 %
06BET/011417 (USD) - 2018.12.17-2021.04.02	12,07 %
06BET/011418 (USD) - 2018.12.17-2021.04.02	12,07 %
06BET/011419 (USD) - 2018.12.17-2021.04.02	12,07 %
06BET/011420 (USD) - 2018.12.17-2021.04.02	12,07 %
REPHUN 6 3/8 03/29/21 USD	30,08 %

## Portfólió jelentés értékpapíralapra

### Alapadatok:

Alap neve:	<b>CIB Élvonal Származtatott Alap</b>	Alap deviza: <b>MAGYAR FORINT</b>
Alapkezelő neve:	<b>CIB Befektetési Alapkezelő Zrt.</b>	
Letétkezelő neve:	<b>CIB Bank Zrt.</b>	
NEÉ számítás típusa:	T+1 napon számolt	
	Tárgynap (T nap):	<b>2020.12.30</b>
	Saját tőke:	2 179 137 012
	Egy jegyre jutó NEÉ:	10 407,8683
	Darabszám:	209 374
	Tőkeáttétel mértéke:	
	Kötelezettség módszer:	82,72%
	Bruttó módszer:	68,50%

I. Kötelezettségek	-186 272 437
I/2. Egyéb kötelezettségek (összes)	-186 272 437
II. Eszközök	2 365 409 449
II/1. Folyószámla, készpénz (összes)	309 977 088
II/2. Egyéb követelés (összes)	41 529
II/3. Lekötött bankbetétek	1 660 277 300
II/3.1. Max 3 hó lekötésu (összes)	1 660 277 300
II/4. Értékpapírok	201 096 296
II/4.5. Befektetési jegyek (összes)	201 096 296
II/4.5.2. Tőzsdén kívüli (összes)	201 096 296
II/5. Származékos ügyletek	194 017 236
II/5.2. Opciók	194 017 236
II/5.2.2. OTC ill. OTC típusú (összes)	194 017 236
Eszközök összesen:	2 365 409 449

### Devizakitettség fedezettségi szintje tárgynapra

HUF	0,00 %
<b>10%-nál magasabb részarányt képviselő eszközök a portfólióban</b>	
Folyószámla (HUF)	14,22 %
Betét összesen	76,19 %

## Portfólió jelentés értékpapíralapra

### Alapadatok:

Alap neve:	CIB Euró Élvonul Származtatott Alap	Alap deviza: <b>EURO</b>
Alapkezelő neve:	CIB Befektetési Alapkezelő Zrt.	
Letétkezelő neve:	CIB Bank Zrt.	
NEÉ számítás típusa:	T+1 napon számolt	
	Tárgynap (T nap):	<b>2020.12.30</b>
	Saját tőke:	3 428 166
	Egy jegyre jutó NEÉ:	0,0101
	Darabszám:	338 450 909
	Tőkeáttétel mértéke:	
	Kötelezettség módszer:	95,03%
	Bruttó módszer:	68,40%

I. Kötelezettségek	-7 804
I/2. Egyéb kötelezettségek (összes)	-7 804
II. Eszközök	3 435 970
II/1. Folyószámla, készpénz (összes)	913 029
II/3. Lekötött bankbetétek	2 352 498
II/3.1. Max 3 hó lekötésű (összes)	2 352 498
II/5. Származékos ügyletek	170 443
II/5.2. Opciók	170 443
II/5.2.2. OTC ill. OTC típusú (összes)	170 443
Eszközök összesen:	3 435 970
<b>Devizakitéttség fedezettségi szintje tárgynapra</b>	
EUR	0,00 %
<b>10%-nál magasabb részarányt képviselő eszközök a portfólióban</b>	
Folyószámla (EUR)	26,63 %
Betét összesen	68,62 %

## Portfólió jelentés értékpapíralapra

### Alapadatok:

Alap neve:	<b>CIB Euró Felelős Befektetések Származtatott Alapja</b>	Alap deviza: <b>EURO</b>
Alapkezelő neve:	<b>CIB Befektetési Alapkezelő Zrt.</b>	
Letétkezelő neve:	<b>CIB Bank Zrt.</b>	
NEÉ számítás típusa:	T+1 napon számolt	
	Tárgynap (T nap):	<b>2020.12.30</b>
	Saját tőke:	1 778 902
	Egy jegyre jutó NEÉ:	0,0096
	Darabszám:	185 190 449
	Tőkeáttétel mértéke:	
	Kötelezettség módszer:	98,20%
	Bruttó módszer:	82,15%

I. Kötelezettségek	-6 089
I/2. Egyéb kötelezettségek (összes)	-6 089
II. Eszközök	1 784 990
II/1. Folyószámla, készpénz (összes)	285 609
II/3. Lekötött bankbetétek	1 467 410
II/3.1. Max 3 hó lekötésű (összes)	1 467 410
II/5. Származékos ügyletek	31 971
II/5.2. Opciók	31 971
II/5.2.2. OTC ill. OTC típusú (összes)	31 971
Eszközök összesen:	1 784 990
<b>Devizakitéttség fedezettségi szintje tárgynapra</b>	
EUR	0,00 %
<b>10%-nál magasabb részarányt képviselő eszközök a portfólióban</b>	
Folyószámla (EUR)	16,06 %
Betét összesen	82,49 %

## Portfólió jelentés értékpapíralapra

### Alapadatok:

Alap neve:	<b>CIB Euró Fenntartható Fejlődés Származtatott Alapja</b>	Alap deviza: <b>EURO</b>
Alapkezelő neve:	<b>CIB Befektetési Alapkezelő Zrt.</b>	
Letétkezelő neve:	<b>CIB Bank Zrt.</b>	
NEÉ számítás típusa:	T+1 napon számolt	
	Tárgynap (T nap):	<b>2020.12.30</b>
	Saját tőke:	1 026 134
	Egy jegyre jutó NEÉ:	0,0100
	Darabszám:	102 188 256
	Tőkeáttétel mértéke:	
	Kötelezettség módszer:	94,70%
	Bruttó módszer:	72,13%

I. Kötelezettségek	-5 818
I/2. Egyéb kötelezettségek (összes)	-5 818
II. Eszközök	1 031 951
II/1. Folyószámla, készpénz (összes)	231 583
II/3. Lekötött bankbetétek	746 009
II/3.1. Max 3 hó lekötésű (összes)	746 009
II/5. Származékos ügyletek	54 360
II/5.2. Opciók	54 360
II/5.2.2. OTC ill. OTC típusú (összes)	54 360
Eszközök összesen:	1 031 951
<b>Devizakitéttség fedezettségi szintje tárgynapra</b>	
EUR	0,00 %
<b>10%-nál magasabb részarányt képviselő eszközök a portfólióban</b>	
Folyószámla (EUR)	22,57 %
Betét összesen	72,70 %

## Portfóió jelentés értékpapíralapra

### Alapadatok:

Alap neve:	<b>CIB Euró Futball Származtatott Alap</b>	Alap deviza: <b>EURO</b>
Alapkezelő neve:	<b>CIB Befektetési Alapkezelő Zrt.</b>	
Letétkezelő neve:	<b>CIB Bank Zrt.</b>	
NEÉ számítás típusa:	T+1 napon számolt	
	Tárgynap (T nap):	<b>2020.12.30</b>
	Saját tőke:	4 174 816
	Egy jegyre jutó NEÉ:	0,0105
	Darabszám:	398 060 393
	Tőkeáttétel mértéke:	
	Kötelezettség módszer:	91,35%
	Bruttó módszer:	75,07%

I. Kötelezettségek	-12 334
I/2. Egyéb kötelezettségek (összes)	-12 334
II. Eszközök	4 187 150
II/1. Folyószámla, készpénz (összes)	679 695
II/3. Lekötött bankbetétek	3 146 311
II/3.1. Max 3 hó lekötésű (összes)	3 146 311
II/5. Származékos ügyletek	361 143
II/5.2. Opciók	361 143
II/5.2.2. OTC ill. OTC típusú (összes)	361 143
Eszközök összesen:	4 187 150
<b>Devizakitetttség fedezettségi szintje tárgynapra</b>	
EUR	0,00 %
<b>10%-nál magasabb részarányt képviselő eszközök a portfóióban</b>	
Folyószámla (EUR)	16,28 %
Betét összesen	75,36 %

## Portfólió jelentés értékpapíralapra

### Alapadatok:

Alap neve:	<b>CIB Euró Gyógyszergyártók 2 Származtatott Alapja</b>	Alap deviza: <b>EURO</b>
Alapkezelő neve:	<b>CIB Befektetési Alapkezelő Zrt.</b>	
Letétkezelő neve:	<b>CIB Bank Zrt.</b>	
NEÉ számítás típusa:	T+1 napon számolt	
	Tárgynap (T nap):	<b>2020.12.30</b>
	Saját tőke:	3 842 820
	Egy jegyre jutó NEÉ:	0,0097
	Darabszám:	394 376 424
	Tőkeáttétel mértéke:	
	Kötelezettség módszer:	99,56%
	Bruttó módszer:	74,49%

I. Kötelezettségek	-12 549
I/2. Egyéb kötelezettségek (összes)	-12 549
II. Eszközök	3 855 369
II/1. Folyószámla, készpénz (összes)	963 358
II/3. Lekötött bankbetétek	2 875 246
II/3.1. Max 3 hó lekötésű (összes)	2 875 246
II/5. Származékos ügyletek	16 765
II/5.2. Opciók	16 765
II/5.2.2. OTC ill. OTC típusú (összes)	16 765
Eszközök összesen:	3 855 369
<b>Devizakitetttség fedezettségi szintje tárgynapra</b>	
EUR	0,00 %
<b>10%-nál magasabb részarányt képviselő eszközök a portfólióban</b>	
Folyószámla (EUR)	25,07 %
Betét összesen	74,82 %

## Portfólió jelentés értékpapíralapra

### Alapadatok:

Alap neve:	<b>CIB Euró Olajvállalatok 2 Származtatott Alapja</b>	Alap deviza: <b>EURO</b>
Alapkezelő neve:	<b>CIB Befektetési Alapkezelő Zrt.</b>	
Letétkezelő neve:	<b>CIB Bank Zrt.</b>	
NEÉ számítás típusa:	T+1 napon számolt	
	Tárgynap (T nap):	<b>2020.12.30</b>
	Saját tőke:	6 572 422
	Egy jegyre jutó NEÉ:	0,0097
	Darabszám:	675 924 594
	Tőkeáttétel mértéke:	
	Kötelezettség módszer:	99,77%
	Bruttó módszer:	79,38%

I. Kötelezettségek	-17 038
I/2. Egyéb kötelezettségek (összes)	-17 038
II. Eszközök	6 589 459
II/1. Folyószámla, készpénz (összes)	1 340 127
II/3. Lekötött bankbetétek	5 234 072
II/3.1. Max 3 hó lekötésű (összes)	5 234 072
II/5. Származékos ügyletek	15 260
II/5.2. Opciók	15 260
II/5.2.2. OTC ill. OTC típusú (összes)	15 260
Eszközök összesen:	6 589 459
<b>Devizakitéttség fedezettségi szintje tárgynapra</b>	
EUR	0,00 %
<b>10%-nál magasabb részarányt képviselő eszközök a portfólióban</b>	
Folyószámla (EUR)	20,39 %
Betét összesen	79,64 %



## Portfólió jelentés értékpapíralapra

### Alapadatok:

Alap neve:	CIB Európai Részvények Származtatott Alapja	Alap deviza: <b>MAGYAR FORINT</b>
Alapkezelő neve:	CIB Befektetési Alapkezelő Zrt.	
Letétkezelő neve:	CIB Bank Zrt.	
NEÉ számítás típusa:	T+1 napon számolt	
	Tárgynap (T nap):	<b>2020.12.30</b>
	Saját tőke:	1 736 147 561
	Egy jegyre jutó NEÉ:	10 604,5650
	Darabszám:	163 717
	Tőkeáttétel mértéke:	
	Kötelezettség módszer:	77,23%
	Bruttó módszer:	42,83%

I. Kötelezettségek	-187 481 476
I/2. Egyéb kötelezettségek (összes)	-187 481 476
II. Eszközök	1 923 629 037
II/1. Folyószámla, készpénz (összes)	597 344 917
II/3. Lekötött bankbetétek	1 114 531 484
II/3.1. Max 3 hó lekötésű (összes)	1 114 531 484
II/5. Származékos ügyletek	211 752 636
II/5.2. Opciók	211 752 636
II/5.2.2. OTC ill. OTC típusú (összes)	211 752 636
Eszközök összesen:	1 923 629 037

### Devizakitetttség fedezettségi szintje tárgynapra

HUF	0,00 %
-----	--------

### 10%-nál magasabb részarányt képviselő eszközök a portfólióban

Folyószámla (HUF)	34,41 %
Betét összesen	64,20 %
BNP_EurópaiRészvények_opció	12,20 %

## Portfóió jelentés értékpapíralapra

### Alapadatok:

Alap neve:	<b>CIB Felelős Befektetések Származtatott Alapja</b>	Alap deviza:	<b>MAGYAR FORINT</b>
Alapkezelő neve:	<b>CIB Befektetési Alapkezelő Zrt.</b>		
Letétkezelő neve:	<b>CIB Bank Zrt.</b>		
NEÉ számítás típusa:	T+1 napon számolt		
	Tárgynap (T nap):	<b>2020.12.30</b>	
	Saját tőke:	1 518 309 680	
	Egy jegyre jutó NEÉ:	9 512,5629	
	Darabszám:	159 611	
	Tőkeáttétel mértéke:		
	Kötelezettség módszer:	98,05%	
	Bruttó módszer:	71,02%	

I. Kötelezettségek	-3 785 336
I/2. Egyéb kötelezettségek (összes)	-3 785 336
II. Eszközök	1 522 095 016
II/1. Folyószámla, készpénz (összes)	410 530 283
II/3. Lekötött bankbetétek	1 081 904 407
II/3.1. Max 3 hó lekötésű (összes)	1 081 904 407
II/5. Származékos ügyletek	29 660 326
II/5.2. Opciók	29 660 326
II/5.2.2. OTC ill. OTC típusú (összes)	29 660 326
Eszközök összesen:	1 522 095 016

### Devizakitéttség fedezettségi szintje tárgynapra

HUF 0,00 %

### 10%-nál magasabb részarányt képviselő eszközök a portfóióban

Folyószámla (HUF) 27,04 %  
Betét összesen 71,26 %

## Portfólió jelentés értékpapíralapra

### Alapadatok:

Alap neve:	CIB Fenntartható Fejlődés Származtatott Alapja	Alap deviza: <b>MAGYAR FORINT</b>
Alapkezelő neve:	CIB Befektetési Alapkezelő Zrt.	
Letétkezelő neve:	CIB Bank Zrt.	
NEÉ számítás típusa:	T+1 napon számolt	
	Tárgynap (T nap):	<b>2020.12.30</b>
	Saját tőke:	1 234 070 538
	Egy jegyre jutó NEÉ:	9 935,5957
	Darabszám:	124 207
	Tőkeáttétel mértéke:	
	Kötelezettség módszer:	94,52%
	Bruttó módszer:	72,84%

I. Kötelezettségek	-3 031 123
I/2. Egyéb kötelezettségek (összes)	-3 031 123
II. Eszközök	1 237 101 661
II/1. Folyószámla, készpénz (összes)	267 608 546
II/3. Lekötött bankbetétek	901 829 880
II/3.1. Max 3 hó lekötésű (összes)	901 829 880
II/5. Származékos ügyletek	67 663 235
II/5.2. Opciók	67 663 235
II/5.2.2. OTC ill. OTC típusú (összes)	67 663 235
Eszközök összesen:	1 237 101 661
<b>Devizakitéttség fedezettségi szintje tárgynapra</b>	
HUF	0,00 %
<b>10%-nál magasabb részarányt képviselő eszközök a portfólióban</b>	
Folyószámla (HUF)	21,69 %
Betét összesen	73,08 %

## Portfólió jelentés értékpapíralapra

### Alapadatok:

Alap neve:	CIB Futball Tőkevédett Származtatott Alap	Alap deviza: <b>MAGYAR FORINT</b>
Alapkezelő neve:	CIB Befektetési Alapkezelő Zrt.	
Letétkezelő neve:	CIB Bank Zrt.	
NEÉ számítás típusa:	T+1 napon számolt	
	Tárgynap (T nap):	<b>2020.12.30</b>
	Saját tőke:	6 133 404 683
	Egy jegyre jutó NEÉ:	10 727,5929
	Darabszám:	571 741
	Tőkeáttétel mértéke:	
	Kötelezettség módszer:	85,79%
	Bruttó módszer:	72,95%

I. Kötelezettségek	-401 395 216
I/2. Egyéb kötelezettségek (összes)	-401 395 216
II. Eszközök	6 534 799 899
II/1. Folyószámla, készpénz (összes)	787 281 565
II/3. Lekötött bankbetétek	4 657 600 462
II/3.1. Max 3 hó lekötésű (összes)	4 657 600 462
II/4. Értékpapírok	613 068 600
II/4.1. Állampapírok (összes)	613 068 600
II/4.1.1. Kötvények (összes)	613 068 600
II/5. Származékos ügyletek	476 849 272
II/5.2. Opciók	476 849 272
II/5.2.2. OTC ill. OTC típusú (összes)	476 849 272
Eszközök összesen:	6 534 799 899

### Devizakitettség fedezettségi szintje tárgynapra

HUF	0,00 %
<b>10%-nál magasabb részarányt képviselő eszközök a portfólióban</b>	
Folyószámla (HUF)	12,84 %
Betét összesen	75,94 %

## Portfólió jelentés értékpapíralapra

### Alapadatok:

Alap neve:	CIB Gyógyszergyártók 2 Származtatott Alapja	Alap deviza: <b>MAGYAR FORINT</b>
Alapkezelő neve:	CIB Befektetési Alapkezelő Zrt.	
Letétkezelő neve:	CIB Bank Zrt.	
NEÉ számítás típusa:	T+1 napon számolt	
	Tárgynap (T nap):	<b>2020.12.30</b>
	Saját tőke:	2 418 794 055
	Egy jegyre jutó NEÉ:	9 648,1614
	Darabszám:	250 700
	Tőkeáttétel mértéke:	
	Kötelezettség módszer:	99,84%
	Bruttó módszer:	85,40%

I. Kötelezettségek	-6 852 394
I/2. Egyéb kötelezettségek (összes)	-6 852 394
II. Eszközök	2 425 646 449
II/1. Folyószámla, készpénz (összes)	349 443 389
II/3. Lekötött bankbetétek	1 816 762 812
II/3.1. Max 3 hó lekötésű (összes)	1 816 762 812
II/4. Értékpapírok	255 533 000
II/4.1. Állampapírok (összes)	255 533 000
II/4.1.1. Kötvények (összes)	255 533 000
II/5. Származékos ügyletek	3 907 248
II/5.2. Opciók	3 907 248
II/5.2.2. OTC ill. OTC típusú (összes)	3 907 248
Eszközök összesen:	2 425 646 449

### Devizakitettség fedezettségi szintje tárgynapra

HUF	0,00 %
<b>10%-nál magasabb részarányt képviselő eszközök a portfólióban</b>	
Folyószámla (HUF)	14,45 %
Betét összesen	75,11 %
MÁK 2022/C	10,56 %

## Portfólió jelentés értékpapíralapra

### Alapadatok:

Alap neve:	<b>CIB IPAR 4.0 Tőkevédett Származtatott Alap</b>	Alap deviza: <b>MAGYAR FORINT</b>
Alapkezelő neve:	<b>CIB Befektetési Alapkezelő Zrt.</b>	
Letétkezelő neve:	<b>CIB Bank Zrt.</b>	
NEÉ számítás típusa:	T+1 napon számolt	
	Tárgynap (T nap):	<b>2020.12.30</b>
	Saját tőke:	3 838 813 553
	Egy jegyre jutó NEÉ:	9 909,9147
	Darabszám:	387 371
	Tőkeáttétel mértéke:	
	Kötelezettség módszer:	99,65%
	Bruttó módszer:	90,66%

I. Kötelezettségek	-3 193 061
I/2. Egyéb kötelezettségek (összes)	-3 193 061
II. Eszközök	3 842 006 614
II/1. Folyószámla, készpénz (összes)	345 380 828
II/2. Egyéb követelés (összes)	547 871
II/3. Lekötött bankbetétek	1 449 031 752
II/3.1. Max 3 hó lekötésu (összes)	1 449 031 752
II/4. Értékpapírok	2 033 785 807
II/4.1. Állampapírok (összes)	1 731 981 010
II/4.1.1. Kötvények (összes)	1 731 981 010
II/4.5. Befektetési jegyek (összes)	301 804 797
II/4.5.2. Tőzsdén kívüli (összes)	301 804 797
II/5. Származékos ügyletek	13 260 356
II/5.2. Opciók	13 260 356
II/5.2.2. OTC ill. OTC típusú (összes)	13 260 356
Eszközök összesen:	3 842 006 614

### Devizakitéttség fedezettségi szintje tárgynapra

HUF 0,00 %

### 10%-nál magasabb részarányt képviselő eszközök a portfólióban

Betét összesen	37,75 %
MÁK 2022/B	31,80 %
MÁK 2022/C	13,31 %

## Portfólió jelentés értékpapíralapra

### Alapadatok:

Alap neve:	CIB Olajvállalatok 2 Származtatott Alapja	Alap deviza: <b>MAGYAR FORINT</b>
Alapkezelő neve:	CIB Befektetési Alapkezelő Zrt.	
Letétkezelő neve:	CIB Bank Zrt.	
NEÉ számítás típusa:	T+1 napon számolt	
	Tárgynap (T nap):	<b>2020.12.30</b>
	Saját tőke:	3 572 835 803
	Egy jegyre jutó NEÉ:	9 566,6451
	Darabszám:	373 468
	Tőkeáttétel mértéke:	
	Kötelezettség módszer:	99,48%
	Bruttó módszer:	61,79%

I. Kötelezettségek	-8 517 888
I/2. Egyéb kötelezettségek (összes)	-8 517 888
II. Eszközök	3 581 353 691
II/1. Folyószámla, készpénz (összes)	1 347 045 352
II/2. Egyéb követelés (összes)	2 936 818
II/3. Lekötött bankbetétek	2 212 928 421
II/3.1. Max 3 hó lekötésű (összes)	2 212 928 421
II/5. Származékos ügyletek	18 443 100
II/5.2. Opciók	18 443 100
II/5.2.2. OTC ill. OTC típusú (összes)	18 443 100
Eszközök összesen:	3 581 353 691

### Devizakitéttség fedezettségi szintje tárgynapra

HUF	0,00 %
<b>10%-nál magasabb részarányt képviselő eszközök a portfólióban</b>	
Folyószámla (HUF)	37,70 %
Betét összesen	61,94 %

## Portfólió jelentés értékpapíralapra

### Alapadatok:

Alap neve:	CIB Profitmix 5 Tőkevédett Származtatott Alap	Alap deviza: <b>MAGYAR FORINT</b>
Alapkezelő neve:	CIB Befektetési Alapkezelő Zrt.	
Letétkezelő neve:	CIB Bank Zrt.	
NEÉ számítás típusa:	T+1 napon számolt	
	Tárgynap (T nap):	<b>2020.12.30</b>
	Saját tőke:	4 769 506 352
	Egy jegyre jutó NEÉ:	10 008,8901
	Darabszám:	476 527
	Tőkeáttétel mértéke:	
	Kötelezettség módszer:	98,87%
	Bruttó módszer:	87,28%

I. Kötelezettségek	-8 040 811
I/2. Egyéb kötelezettségek (összes)	-8 040 811
II. Eszközök	4 777 547 163
II/1. Folyószámla, készpénz (összes)	552 526 985
II/3. Lékötött bankbetétek	4 170 888 150
II/3.1. Max 3 hó lekötésű (összes)	4 170 888 150
II/5. Származékos ügyletek	54 132 028
II/5.2. Opciók	54 132 028
II/5.2.2. OTC ill. OTC típusú (összes)	54 132 028
Eszközök összesen:	4 777 547 163

### Devizakitéttség fedezettségi szintje tárgynapra

HUF	0,00 %
<b>10%-nál magasabb részarányt képviselő eszközök a portfólióban</b>	
Folyószámla (HUF)	11,58 %
Betét összesen	87,45 %