



CIB ALGORITMUS VEGYES ALAPOK ALAPJA

Éves jelentés

CIB Befektetési Alapkezelő Zrt.

Vezető forgalmazó, Letétkezelő:

CIB Bank Zrt.

2015

1. Alapadatok

1.1. A CIB Algoritmus Vegyes Alapok Alapja

Megnevezése: CIB Algoritmus Vegyes Alapok Alapja (a továbbiakban: Alap)
Az Alap típusa: nyilvános, azaz nyilvános forgalombahozatal útján létrehozott
Az Alap fajtája: nyíltvégű, azaz a futamidő alatt bármikor visszaváltható
Az Alap futamideje: az Alap 2011/04/18-tól kezdődően határozatlan futamidőre jött létre, azaz nincs lejárata
Besorolása: hagyományos, kiegyensúlyozott vegyes, ABAK-irányelv alapján harmonizált befektetési alap

1.2. Az alapkezelő

Neve: CIB Befektetési Alapkezelő Zrt. (a továbbiakban: Alapkezelő)
Székhelye: H-1027 Budapest, Medve u. 4-14.

1.3. A forgalmazó

Neve: CIB Bank Zrt. (a továbbiakban: Forgalmazó)
Székhelye: H-1027 Budapest, Medve u. 4-14.

1.4. A letétkezelő

Neve: CIB Bank Zrt. (a továbbiakban: Letétkezelő)
Székhelye: H-1027 Budapest, Medve u. 4-14.

1.5. Forgalmazási helyek

Neve: CIB Bank Zrt. fiókjai és internetes kereskedési rendszere
Székhelye: H-1027 Budapest, Medve u. 4-14.

1.6. A könyvvizsgáló

Neve: Nagy Zsuzsanna (Kamarai tagsági szám: MKVK-005421)
KPMG Hungária Kft.
Székhelye: H-1134 Budapest, Váci út 31.

2. A befektetési eszközállomány összetétele

Tárgynap (T. forgalmazás-elszámolási nap)	2014.12.30		2015.12.30	
Saját tőke	1,499,002,838 HUF		1,235,201,539 HUF	
Egy befektetési jegyre jutó nettó eszközérték	1.0394		1.0217	
Darabszám	1,442,144,491 db		1,208,933,535 db	
Tőkeáttétel bruttó, valamint kötelezettség módszerrel számított teljes mértéke*	Kötelezettség módszer	Bruttó módszer	Kötelezettség módszer	Bruttó módszer
Tényleges	100.00%	93.16%	100.00%	86.38%
Maximális	150.00%	150.00%	150.00%	150.00%
Alap devizaneme	HUF		HUF	
Devizakitettség fedezettségi szintje				
USD	98.31%		0.00%	
HUF	0.00%		0.00%	
Alap teljes portfólióján belül 10% feletti részarányban szereplő eszközök felsorolása, értéke illetve részaránya				
Folyószámla (HUF)	157,488,291 HUF	10.51%	-	-
CIB Hozamvédelem Betét Alap befektetési jegy	737,415,061 HUF	49.19%	645,856,705 HUF	52.29%
I. Kötelezettségek felsorolása, értéke ill. eszközökhöz viszonyított aránya	2,685,221 HUF	0.18%	78,478,843 HUF	5.97%
I/1. Hitelállomány	0 HUF	0.00%	0 HUF	0.00%
I/2. Egyéb kötelezettségek	2,685,221 HUF	0.18%	78,478,843 HUF	5.97%
I/3. Származékos ügyletekből eredő kötelezettség	0 HUF	0.00%	0 HUF	0.00%
II. Eszközök felsorolása, értéke ill. az összes eszközökön belüli aránya	1,501,688,059 HUF	100.00%	1,313,680,382 HUF	100.00%
II/1. Folyószámla, készpénz	157,488,291 HUF	10.49%	168,422,401 HUF	12.82%
II/2. Egyéb követelés	757,948 HUF	0.05%	152,815 HUF	0.01%
II/3. Lekötött bankbetétek	0 HUF	0.00%	0 HUF	0.00%
II/3.1. 3 hónapnál rövidebb lekötésű	0 HUF	0.00%	0 HUF	0.00%
II/3.2. 3 hónapnál hosszabb lekötésű	0 HUF	0.00%	0 HUF	0.00%
II/4. Átruházható értékpapírok	1,343,441,820 HUF	89.46%	1,145,105,166 HUF	87.17%
II/4.1. Állampapírok	73,716,469 HUF	4.91%	0 HUF	0.00%
II/4.1.1. Kötvények	73,716,469 HUF	4.91%	0 HUF	0.00%
II/4.1.2. Kincstárjegyek	0 HUF	0.00%	0 HUF	0.00%
II/4.1.3. Egyéb jegybankképes értékpapírok	0 HUF	0.00%	0 HUF	0.00%
II/4.2. Vállalati, egyéb hitelviszonyt jelentő értékpapírok	0 HUF	0.00%	0 HUF	0.00%
II/4.2.1. Tőzsdére bevezetett	0 HUF	0.00%	0 HUF	0.00%
II/4.2.3. Tőzsdén kívüli	0 HUF	0.00%	0 HUF	0.00%
II/4.3. Részvények	0 HUF	0.00%	0 HUF	0.00%
II/4.3.1. Tőzsdére bevezetett	0 HUF	0.00%	0 HUF	0.00%
II/4.3.2. Tőzsdén kívüli	0 HUF	0.00%	0 HUF	0.00%
II/4.4. Jelzáloglevelek	0 HUF	0.00%	0 HUF	0.00%
II/4.4.1. Tőzsdére bevezetett	0 HUF	0.00%	0 HUF	0.00%
II/4.4.2. Tőzsdén kívüli	0 HUF	0.00%	0 HUF	0.00%
II/4.5. Befektetési jegyek	1,282,324,951 HUF	85.39%	1,145,105,166 HUF	87.17%
II/4.5.1. Tőzsdére bevezetett	388,291,647 HUF	25.86%	200,403,182 HUF	15.26%
II/4.5.2. Tőzsdén kívüli	894,033,304 HUF	59.54%	944,701,984 HUF	71.91%
II/5. Származékos ügyletek	-12,599,600 HUF	-0.84%	0 HUF	0.00%
II/5.1. Határidős	-12,599,600 HUF	-0.84%	0 HUF	0.00%
II/5.1.1. Futures	0 HUF	0.00%	0 HUF	0.00%
II/5.1.2. Forward	-12,599,600 HUF	-0.84%	0 HUF	0.00%
II/5.2. Opciók ügyletek	0 HUF	0.00%	0 HUF	0.00%
II/5.2.1. Tőzsdei opciók	0 HUF	0.00%	0 HUF	0.00%
II/5.2.2. OTC típusú opciók	0 HUF	0.00%	0 HUF	0.00%
II/6. Közelmúltban forgalomba hozott átruházható ép.	0 HUF	0.00%	0 HUF	0.00%
II/7. Egyéb átruházható értékpapír	0 HUF	0.00%	0 HUF	0.00%
Bruttó eszközérték	1,501,688,059 HUF	100.00%	1,313,680,382 HUF	100.00%
Nettó eszközérték	1,499,002,838 HUF	99.82%	1,235,201,539 HUF	94.03%

* Az Alapkezelő az Alap tőkeáttétel szerinti kitettségének számítását a *bruttó*, valamint a *kötelezettség módszerrel* számítja ki. A bruttó módszer az Alap teljes kitettségét adja meg, míg a kötelezettség módszer figyelembe veszi az Alapban lévő befektetési eszközök fedezeti és nettósítási hatásait is. Az Alapkezelő az Alap esetében alkalmazható tőkeáttétel (nettó összesített kockázati kitettség) legnagyobb mértékét az Alap típusa, befektetési stratégiája, a tőkeáttétel forrásai, az eszközök és a kötelezettségek aránya, a tőkeáttétel fedezeti biztosítékának mértéke, az Alap mögöttes piacain végrehajtott ügyletek volumene, természete és kiterjedése, valamint az ügyletek végrehajtási helyszíneit jelentő pénzügyi szolgáltatók, intézmények, partnerek által képviselt rendszerkockázat alapján állapítja meg. A tőkeáttétel mértéke a tájékoztatási időszakban a feltüntetett tényleges és a megengedett maximális értékek között ingadozott. Az Alapkezelő az Alap nevében kötött szerződések, teljesült megbízások, tőkeáttélt eredményező ügyletek vonatkozásában biztosítékokat nem nyújt, garanciákat nem vállal, valamint ezek újbóli felhasználására jogokat nem szerez és nem biztosít.

3. Az Alap forgalmi adatai

3.1. A tájékoztatási időszakban az Alap befektetési jegyeinek forgalmi adatai

	Előző tájékoztatási időszak végén (2014. december 30.)	Tájékoztatási időszakban	Tájékoztatási időszak végén (2015. december 30.)
forgalomban lévő befektetési jegyek darabszáma	1,442,144,491 db		1,208,933,535 db
eladott befektetési jegyek darabszáma		323,208,984 db	
visszaváltott befektetési jegyek darabszáma		556,419,940 db	
tőkeszámla növekedése		341,523,173 HUF	
tőkeszámla csökkenése		587,490,904 HUF	
a portfólió összesített nettó eszközértéke	1,499,002,838 HUF		1,235,201,539 HUF
az egy befektetési jegyre jutó nettó eszközérték	1.0394		1.0217

3.2. A tájékoztatási időszakban az Alap saját tőkéjének és az egy jegyre jutó nettó eszközértékének a változása havi bontásban

	az Alap saját tőkéje	az egy jegyre jutó nettó eszközérték
2010/12/31	-	-
2011/12/30	1,635,987,725 HUF	0.9770
2012/12/28	777,144,814 HUF	1.0405
2013/12/30	794,451,138 HUF	1.0450
2014/12/30	1,499,002,838 HUF	1.0394
2015/01/05	1,492,966,492 HUF	1.0350
2015/01/30	1,470,188,097 HUF	1.0478
2015/02/27	1,421,110,429 HUF	1.0586
2015/03/31	1,332,222,897 HUF	1.0640
2015/04/30	1,295,466,686 HUF	1.0673
2015/05/29	1,243,702,216 HUF	1.0748
2015/06/30	1,292,066,435 HUF	1.0653
2015/07/31	1,306,540,502 HUF	1.0583
2015/08/31	1,285,115,643 HUF	1.0347
2015/09/30	1,305,468,459 HUF	1.0313
2015/10/30	1,333,625,238 HUF	1.0336
2015/11/30	1,292,278,135 HUF	1.0341
2015/12/30	1,235,201,539 HUF	1.0217

4. Az Alapkezelő működésében bekövetkezett változások

A befektetési alapok termékszerkezetének változása

A befektetési alap termékek köre az év elején 25 nyilvános és 2 zártkörű befektetési alpból tevődött össze, melyek közül 3 befektetési alap határozott futamidejének végéhez ért, valamint szintén, 12 új, nyilvános befektetési alap került kibocsátásra, többek között az új kibocsátásoknak is köszönhetően az Alapkezelő által befektetési alapokban kezelt vagyon az év eleji 321 milliárd HUF összeget jelentő állományi szintről az év során növekedést felmutatva 377 milliárd HUF vagyontömegre bővült.

Az Alapkezelő várható fejlődése és foglalkoztatáspolitikája

Az Alapkezelő és az Alap felügyeletét ellátó Magyar Nemzeti Bank jogelődjeként a Pénzügyi Szervezetek Állami Felügyelete H-EN-III-1152/2012. számú határozatával engedélyezte, hogy a VUB Asset Management, správ. spol., a.s. (székhely: Mlynské Nivy 1, 820 04 Bratislava 24, Slovakia, cg.: 35 786 272) az Alapkezelőben 100%-os közvetlen minősített befolyást szerezzen. Ennek értelmében az Alapkezelő részvényesének cégneve valamint tulajdoni és szavazati hányada 2013. március 22-től az alábbiak szerint megváltozott: 1. részvényes: VUB Asset Management, správ. spol., a.s., szavazati hányada 100%. A VUB Asset Management, správ. spol., a.s. az EURIZON CAPITAL SGR cégcsoport tagja, amely az Intesa Sanpaolo csoport - melynek része a CIB Bank Zrt. is - vagyonkezelésre specializálódott tagjaként mind a magán-, mind pedig az intézményi ügyfelek részére a vagyonkezelési termékek és szolgáltatások széles skáláját biztosítja. Az EURIZON CAPITAL SGR tevékenysége nemcsak a befektetési alapok nemzetközi forgalmazására terjed ki, hanem az Intesa Sanpaolo csoport befektetési alapkezelési és vagyonkezelési tevékenységének egy részét is végzi. A túlnyomó részt a lakossági befektetőknek köszönhetően 2015-ben folyamatos volt a befektetési alapok piacán kezelt vagyon gyarapodása, amely trend bár lassuló ütemben de várhatóan az elkövetkezendő időszakban is folytatódni fog, így a befektetési alapok iránti kereslet erős maradhat a 2015-2016 évekre előretekintve is. A befektetési alap szektorba történt ez évi jelentős tőkebeáramlást egymással párhuzamosan több tényező is nagymértékben támogatta, így többek között a hazai bankrendszerben tapasztalható gyenge hitelkeresletnek és forrásbőségnek köszönhetően a bankok attraktív kamatokat kínáló betéti ajánlatai eltűntek a piacról, az alacsony inflációs, kedvező nemzetközi konjunktúrális, komolyabb sokkhatásoktól mentes, növekvő kockázatvállalási hajlandósággal, a jegybankok továbbra is laza monetáris politikájával támogatott környezetben a fejlett részvénytőzsdék vezetésével a tőzsdéken világszerte jelentősen emelkedtek az eszközárak. Így a magyar háztartások megtakarítási szerkezetek jelentős átalakulásnak indult, amely folyamatnak az Alapkezelő és a befektetési alappiac szempontjából tekintve további kedvező alakulására lehet számítani. A vagyonkezelési piacon megfigyelhető kedvező tendenciákra adott válaszként az Alapkezelő versenyképességének javítása és a vagyonkezelői piacon kiharcolt stabil pozíciójának megőrzése érdekében 2015-ben is nagy hangsúlyt fektetett a működés hatékonyságának maximalizálására. Ennek részeként jelentős előrelépéseket sikerült elérni a tevékenységgel együtt járó kockázatok kezelésében, a CIB Bankcsoport, valamint az EURIZON CAPITAL SGR cégcsoport stratégiai irányelveinek és eljárási rendjeinek összehangolt, szintetizált alkalmazásában, a szinergiák kihasználásában, a felelős és átlátható működés fejlesztésében, így mindenezek az Alapkezelő számára természetesen eredményeztek megtakarítást és jobb teljesítményt. Az Alapkezelő 2015-ben a fentiekben bemutatott stratégiai válaszokra alapozva folytatja tevékenységét. Az Alapkezelő üzleti növekedését kiváló szakemberek megszerzésével, fejlesztésével és megtartásával kívánja a jövőben támogatni. Az Alapkezelő kiemelkedő teljesítményének elérésében alapvető szerepet kell a jövőben kapnia a vezetők és munkatársak szakmai képzésének és készségfejlesztésének, valamint versenyképes jövedelempolitikát kell kialakítani illetve fenntartani. Az üzleti szemlélet megtartása mellett a vállalati kultúra része a munkavállalókkal való korrekt bánásmód és a hosszú távú foglalkoztatás lehetősége.

Az Alapkezelő az Alap által követett befektetési stratégiával és célkitűzésekkel, valamint az Alap eredményes, hatékony és felelősségteljes kockázatkezelésével összhangban olyan javadalmazási politikát és eljárásokat alkalmaz, amely biztosítja, hogy az alkalmazottak számára fizetett teljes javadalmazás rögzített és változó összetevői megfelelő egyensúlyban álljanak egymással. A javadalmazás rögzített elemei megfelelő mértékű arányban szerepelnek a teljes javadalmazáson belül, megteremtve a lehetőségét a javadalmazás változó összetevőinek mellőzésére vagy rugalmas alkalmazására. Ennek értelmében 2015. évben az Alapkezelő által az alkalmazottak számára fizetett teljes javadalmazás az alábbiak szerint alakult:

Az Alapkezelő valamennyi alkalmazottjának kifizetett teljes javadalmazás* adó és járulékok levonása előtti összege (az Alapkezelő által kezelt egyes befektetési alapokra történő felosztás nélkül)	ügyvezető és alkalmazottak (2015. évben az éves átlagos létszám 16,5 fő)	
	az alapok hozam-kockázati profiljára tevékenységük révén, kockázat-vállalásért felelős személyként lényeges hatást	
	igen (0 fő)	nem (16,5 fő)
rögzített	0 HUF	173,367,151 HUF
változó	0 HUF	22,060,813 HUF
nyereségrészesedés	0 HUF	0 HUF

* Alapbér, változó bér, fizetett szabadság, túlóra pótlék, táppénz, önkéntes nyugdíjpénztári munkáltatói hozzájárulás, egészségpénztári munkáltatói hozzájárulás, cafeteria, foglalkozás-egészségügyi szolgáltatás, utazási költségtérítés.

Az Alapkezelő által az alkalmazottak számára fizetett teljesítményhez kötött, változó, nem garantált javadalmazás az egyes alkalmazottak pénzügyi és nem pénzügyi szempontok szerint, hosszú időtávon értékelt egyéni teljesítményén, valamint az Alapkezelő egyes szervezeti egységeinek külön-külön, és együttesen elért, ezáltal az Alapkezelő egészének pénzügyi eredményein alapul. Az Alap az Alapkezelő alkalmazottainak közvetlenül semmilyen formában nem fizet sem rögzített, sem változó javadalmazást, sem nyereségrészesedést, valamint befektetési jegyeit semmilyen formában nem adja át.

Az Alapkezelő pénzügyi instrumentumainak hasznosítása

Az Alapkezelő jelentős mennyiségű pénzügyi instrumentummal rendelkezik. Az Alapkezelő CIB Bank Zrt.-nél vezetett folyószámlájának szerepe az azonnali likviditás biztosítása. A forgatási célú értékpapírok 1.134 millió forint állománya rövid távú profitszerzési lehetőséget jelentenek az Alapkezelő számára, ugyanakkor a készpénzjellegű eszközök mellett másodlagos likviditást biztosítanak.

Az Alapkezelő kockázatkezelési politikája, az alkalmazott kockázatkezelési rendszerek

A technikai fejlődés, a globális verseny és a fejlődő szabályozói keretrendszer olyan környezetet teremt, amely új követelményeket és kihívásokat támaszt az értéktérítés és a kockázatkezelés megvalósításáért együttesen felelős pénzügyi intézményekkel szemben. A bonyolult, hirtelen és jelentős mértékben változó piaci környezet, valamint a piaci eszközök egyre komplexebb jellege a kockázatok hatékony és aktív kezelését igényli. Következésképpen, az Alapkezelő számára elengedhetetlenül fontos, hogy olyan széleskörű és átfogó kockázatkezelési rendszert alakítson ki, amely a felső vezetés felügyelete és ellenőrzése alatt a kockázatokot hatékonyan azonosítja, méri, figyelemmel kíséri és ellenőrzi.

Az Alapkezelőnek a vonatkozó jogszabályok (A befektetési alapkezelőkről és a kollektív befektetési formákról és kezelőikről, valamint egyes pénzügyi tárgyú törvények módosításáról szóló 2014. évi XVI. törvény (Kbftv.), A BIZOTTSÁG 231/2013/EU Rendelete a 2011/61/EU európai parlamenti és tanácsi irányelvnek a mentességek, az általános működési feltételek, a Letétkezelők, a tőkeáttétel, az átláthatóság és a felügyelet tekintetében történő kiegészítéséről) szerint kötelezően végzett kockázatkezelési tevékenysége során az alábbiakban felsorolt fő kockázati típusokat tárja fel, illetve végzi el kezelésüket. Az Alapkezelő által alkalmazott mindenkori javadalmazási politika és gyakorlat összhangban áll az Alapkezelő által folytatott hatékony és eredményes kockázatkezeléssel. Az Alapkezelő a kockázatkezelési feladatokat ellátó területet funkcionálisan és hierarchikusan is elkülöníti az az Alapkezelő minden más szervezeti egységétől. Az Alapkezelő a kockázatkezelési tevékenységével kapcsolatos feladatok végrehajtásával az Eurizon Capital cégcsoportra érvényes egységes irányelvek érvényesítése érdekében a VUB Asset Management, správ. spol., a.s. alapkezelő támogatja. Az Alapkezelő biztosítja, hogy az Alap kockázati profilja megfeleljen az Alapban mindenkor kezelt vagyon méretének, portfólió-összetételének és az Alap Kezelési szabályzatában, Kiemelt befektetői információkban foglaltak szerint meghirdetett befektetési stratégiáinak valamint kockázat / nyereség profilnak. Az Alapkezelő az Alap által követett befektetési stratégia és portfólió-összetétel, valamint az Alap Befektetői számára meghirdetett kockázati profilja szempontjából releváns piaci, likviditási, működési, hitel- és partnerkockázatokat azonosít, mér, kezel és követ nyomon, amely tevékenységek keretében mennyiségi és minőségi kockázati korlátokat hoz létre és alkalmaz. A piaci kockázatkezelési politika magába foglalja a kamatkockázattal kapcsolatos irányelveket. A befektetési alapok, az egyéni és pénztári vagyonkezelésben lévő portfóliók olyan értelemben vannak kitéve az áruk, árfolyamok mozgásából származó kockázatoknak, azaz a piaci kockázatoknak, hogy a piaci árfolyamok változása kihat a befektetési alapok és az egyéb portfóliók teljesítményén keresztül az Alapkezelő jövedelmezőségének alakulására. A likviditási kockázat kezelése egyszerre jelenti az eszköz oldali likviditás és a forrás oldali likviditás kezelését. A működési kockázatkezelési irányelvek definiálják az ebbe a kockázattípusba sorolandó eseményeket és az Alapkezelő által viselt, ilyen jellegű kockázatok mérésének módszereit. Az Alapkezelő az Alap likviditáskezelésével kapcsolatban nem kötött új megállapodásokat. Az Alap portfólióelemei 2015. évben nem tartalmaztak olyan pénzügyi eszközöket, amelyekre likviditási jellemzőik alapján az Alapkezelőnek különleges szabályokat kellett volna alkalmaznia, így az Alap likviditáskezelésével kapcsolatos mérőszámok a tárgyidőszakban az alábbiak szerint alakultak:

Likviditási mutatók	CIB Algoritmus Alapok Alapja
Eszközoldal likviditás mutató	100.00%
Forrásoldal likviditás mutató	3.69%
Kötelezettség/Eszköz arány	3.69%
Közepes likviditású eszközök	0.00%
Alacsony likviditású eszközök aránya	0.00%
Korlátozott likviditású eszközök aránya	0.00%
Illikvid eszközök aránya	0.00%

A partnerkockázat annak a kockázata, hogy az Alapkezelő (az általa kezelt befektetési alapok és egyéb portfóliók) partnere nem tudja, vagy nem hajlandó kötelezettségeit teljesíteni, ezáltal az Alapkezelőt, a befektetési alapokat, a portfóliókat veszteség érheti, ami szállítási és nem teljesítési kockázatból származhat.

Az Alapkezelő ezen különböző jelentősebb kockázattípusokra vonatkozó szabályzatait a Vezérigazgató hagyja jóvá és adja ki. A kockázatok fokozott figyelemmel kísérése és felismerése érdekében az Alapkezelő a VUB Asset Management, správ. spol., a.s. alapkezelő kockázatkezelési területével együttműködésben gondoskodik a kockázatok figyelemmel kísérése és ellenőrzése érdekében szükséges intézkedésekről.

A környezetvédelemnek az Alapkezelő pénzügyi helyzetét meghatározó, befolyásoló szerepe, a környezetvédelemmel kapcsolatos felelősség

Az Alapkezelő pénzügyi helyzetére a környezetvédelem - tevékenysége jellegéből adódóan - nem gyakorol jelentős hatást, ugyanakkor az Alapkezelő tudatosan törekszik arra, hogy minimálisra csökkentse a közvetlen és közvetett környezetére gyakorolt terhelését. A CIB Bankcsoporttal szorosan együttműködve az Alapkezelő 2015. évben komoly erőfeszítéseket tett annak érdekében, hogy dolgozóit bevonja a CIB Bankcsoport által indított környezetvédelmi programokba és energiatakarékossági kezdeményezésekbe. Mivel hosszú távú elkötelezettségről van szó, ezek a kezdeményezések alapvetően kommunikáció és bevonás útján összpontosítanak az energiatakarékosságra, és ennek során az összes kapcsolódó tevékenységet egységes keretrendszerbe foglalják.

Kutatás-kísérleti fejlesztés

Az Alapkezelő kutatás-kísérleti fejlesztési tevékenységet nem folytat.

5. A befektetési politika alakulására ható fontosabb tényezők

Az alap célja, olyan befektetést kínálni, amelyek lehetőséget nyújt a befektetőknek arra, hogy a legkülönbözőbb befektetési célpontokra fókuszáló befektetési alapok teljesítményéből egy magasan diverzifikált, aktívan kezelt portfólión keresztül részesedhessenek. Az alap portfóliójába az Alapkezelő, ill. más alapkezelők által kezelt befektetési alapok kerülhetnek be, így biztosítható az a széles spektrum, amely tág teret enged a lehető legkedvezőbb várható hozam - kockázat szintek elérésére. Az Alapkezelő az alap portfóliójában a befektetési alapokon túl más egyedi eszközöket (hitelviszonyt megtestesítő értékpapírok, bankbetétek stb.) is tarthat. Az alap célja a portfóliójába megvásárolt befektetési alapokkal a lehető legkedvezőbb várható hozam - kockázat szintek elérése. Referencia index: az alap célja az, hogy több éves időtávon a diverzifikáció révén a kockázatos alapokra jellemző átlagos szintnél alacsonyabb kockázat mellett érjen el kedvező, a RMAX indexnél magasabb hozamot. Így az Alapkezelő az alaphoz benchmarkként 100%-ban a RMAX Indexet rendeli. Az alap technikai indikátorok alapján a kockázatos eszközökben (részvény-, hosszú kötvény-, nyersanyagpiac) rejlő piaci trendeket lovagolja meg előre rögzített szabályok szerint. Az alap működési mechanizmusa, úgy lett meghatározva, hogy emelkedő trendnél a kockázatos eszköz kitétséget folyamatosan növeli, eső trendnél pedig folyamatosan csökkenti, egészen addig a mértékig, hogy kiemelt kockázatokat hordozó piaci környezetben már egyáltalán nem tart kockázatos eszközt a portfólióban. Az Alapkezelő több befektetési alaptól képez egy kockázatos eszközkosarat, illetve egy kockázatkerülő eszközkosarat. Előbbi részvény-, hosszú kötvény- és nyersanyag kitétséget takar, utóbbi főképp hazai rövid átlagos hátralévő futamidejű kötvényeket és betéteket jelent.

Az Alapra aktuálisan jellemző kockázati profilnak, valamint az ezzel összhangban álló pénzügyi célnak megfelelően, az Alap a kockázattűrő, közepes szintű hozamvárakozással és legalább 2 éves befektetési időhorizonttal rendelkező Befektetők számára olyan forint alapú befektetést nyújt, amelyre a befektetési jegyek árfolyamának kiszámítható ingadozása jellemző.

Nemzetközi és hazai makrogazdasági helyzet

Az idei év legjelentősebb kérdése a tavalyi Fed kamatemelés után, hogy milyen lépésekben és mekkora szintre emelkedik az amerikai alapkamat. Ez elsősorban ugyan a piaci folyamatok függvénye lesz, ugyanakkor számos Fed kormányzó jelezte, hogy a befektetők alulbecsülik a kamatemelés mértékét. Ezzel egy évek óta tartó 'harc' folytatódik a piac (forward kamatárakozások) és a Fed között, mi szerint a piac konzisztensen alacsonyabb kamatot vár, mint a jegybanki vezetők. Az utóbbi években inkább a piachoz igazodott a jegybank kamat-előrejelzéseiben (folyamatosan csökkentették a 2016 illetve 2017 végére vonatkozó várakozásaikat a Fed kormányzók), a decemberi kamatemelés óta mintha kissé a piac alkalmazkodott volna, enyhén megemelkedtek a rövid oldali forward kamatvárakozások. A másik fontos kérdése az idei évnek a hatalmas, több ezermilliárd dollár értékű értékpapír állomány leépítésével kapcsolatos jegybanki döntés, az elemzők nagyjából 9-12 hónappal eltolva várják az első kamatemeléshez képest az értékpapír állomány nagyságának csökkentését. A december 16-ai Fed jegyzőkönyv csak arról tett említést, hogy az alapkamat normalizálódásáig (kérdés ez milyen szintet jelent) folytatja az értékpapírok lejáratának és kamatainak újrabefektetését.

Az amerikai növekedéssel kapcsolatos legfőbb kérdés az volt, hogy a III. negyedév nem produkál-e egy újabb meglepetést, hiszen hasonlóan az I. negyedévhez, 2015 közepétől ismét alacsony szintekre jutott az olajár, ami nem kedvez a beruházásoknak, elsősorban az amerikai palaolaj és palagáz iparnak. A másik jelentős kockázati tényező a kínai gazdaság erőteljesebb visszaesése a 'hard landing' szcenárió volt, erre a Fed döntéshozói is kiemelt figyelmet fordítanak. A tényadat végül 2,0% lett (negyedéves szinten, évesítve) ami nem túlzottan kiemelkedő, de nem is gyenge adat, elsősorban a magán fogyasztás várt feletti növekedése tudta semlegesíteni a beruházások és a nettó export visszaesését. (A decemberben kiadott harmadik becslésben már láthattuk a III. negyedéves növekedés fogyasztás komponensének pontos növekedési ütemét, 3%.) A befektetők figyelme azért irányult kiemelten a fogyasztás komponensre, mert a fogyasztás felélése magával hozza a magánsektor jövedelmeinek növekedését és a munkaerőpiac további erősödését, ezeket az elemeket a Fed az utolsó kiadott jelentéseiben rendre megemlítette, mint a kamatemeléshez szükséges tényezőket. Mivel az amerikai gazdaságnak ezek az utolsó gyengeségei megoldódni látszanak, ezért a Fed-nek ez az adat éppen megfelelő volt a kamatemelés megindításához. Érdekeség, hogy ugyan az éves GDP növekedési ütem nem esett 2% alá, az Atlanta Fed előrejelzései továbbra is 1%-os tartományban mozognak (a modellben elsősorban az ipari termelés és az építőipari statisztikák utalnak alacsony növekedésre), ezért továbbra is lefelé mutató kockázatokat látunk az amerikai növekedésben. Inflációs fronton minden adat megnyugtatóan alacsony volt az elmúlt időszakban elsősorban az alacsony nyersanyag árak közvetlen hatásai miatt (alpinfláció, GDP deflátor, PCE deflátor), de a közvetett hatások is átszűrődtek az indexekbe (maginfláció). Továbbra is kijelenthető, hogy csak az infláció miatt nem lenne szükség kamatemelésekre az USA-ban, azonban például a GDP deflátor és a maginflációt ábrázoló grafikonon már jól látszik, hogy a bérinfláció a jó növekedési adatok mellett már felütötte a fejét (a maginfláció visszakanyarodott a Fed 2%-os célértékére). Amennyiben a nyersanyagárak normalizálódnak, úgy ütemes emelkedésnek indulna minden inflációs mutató. Az euro övezetben 2015-ben folyamatosan csökkenő növekedési ütem volt megfigyelhető, az I.-II. és III. negyedévben rendre 0,5-0,4 illetve 0,3%-os bővülés volt tapasztalható (negyedéves, nem évesített adatok). A negyedik negyedévben sem várható komolyabb javulás, de összességében a 2015-ös évre szerény mértékű 1,5%-os bővülés várható. Ehhez képest 2016 sem tartogat nagy kitörési lehetőséget legfeljebb 1,6%-ra futhat fel az euró övezet növekedése. Az euró övezetben még szerényebb mértékű az inflációs nyomás, mint a tengerentúlon, hiszen a munkaerőpiac kevésbé feszes. Az alacsony nyersanyagárak különféle inflációs mutatókba történő átszűrődése mellett nem jelentek meg bérinflációs trendek, mint azt a maginflációs számokon is láthatjuk.

A növekedés összetétele jelentősen változik 2016-ban, a külső kereslet továbbra is erős komponens marad, elsősorban az euró zóna lassú és fokozatos felívelésének köszönhetően, ugyanakkor az EU-s támogatási ciklus kifutásával a kormányzati

kiadások és a beruházások jelentősen mérséklődnek és helyüket fokozatosan a magán fogyasztás tölti be. A növekedés komponenseinek eltolódásán túl a 2015-ös visszaesésében meghatározó volt, hogy a mezőgazdaság 2014-es kiemelkedően jó teljesítménye után a 2015-ös terméseredmény jóval visszafogottabb volt, és ezt az alacsonyabb terméseredményt alacsonyabb világgazdasági árakon lehetett csak értékesíteni. Összességében a 2014-es 3,6%-os növekedés után 2015-ben nagyjából 3% közeli növekedésre volt képes a magyar gazdaság és az idei évben hasonló nagyságrendű további lassulás lesz megfigyelhető, 2,5% körül alakulhat a növekedés. A régióban Lengyelország ugyanakkor nem veszít lendületéből, a lengyel gazdaság 3,5% körüli teljesítményre volt képes 2014-2015-ben és az idei évben is hasonlóan fog teljesíteni. A cseh és a román gazdaság is erősebb bővülést produkáltak 2015-ben (4 illetve 3,6%) és idén is várhatóan jól fognak teljesíteni. Az inflációs környezet mérsékelt volt az elmúlt években hazánkban is, ebben jelentős fordulat következhet be az idei évben. Az elemzői konszenzus 0,9% a decemberi alapinflációs ütemre, innen juthatunk el 2% fölé az idei év végére. Ennek az áremelkedési ütemnek alapvetően 3 hajtóereje lehet: a visszafogott nyersanyagárak emelkedő trendje az idei év egészében; a monetáris politika várhatóan tolerálni fog egy gyengébb euró árfolyamot; nem várható olyan kormányzati intézkedés sorozat, ami mesterségesen alacsonyan tartaná továbbra is az inflációt (a lakossági energiaár csökkentésének nincsenek további tartalékai). Az MNB alappályája a növekedési és inflációs ütemek tekintetében realizitkusnak mondható.

Kötvénypiacok

Összességében az idei év végére 0,75-1,5%-os USA alapkamatot várnak az elemzők. Ez alatt effektív Fed alapkamatot értünk, a decemberi kamatdöntés előtt 0-0,25% volt a Fed hivatalos kamatfolyosója és ezen belül jellemzően 13 bázispont környékén volt az alapkamat. A december 16-ai kamatemelés óta 0,25-0,5 a hivatalos folyosó és eddig jellemzően 36 bázispont környékén alakult az effektív alapkamat. Tehát a 1,5%-os alapkamat 1,25-1,5%-os folyosóban is kialakulhat, ami 4 db 25 bázispontos kamatemelést jelentene 2016-ban. A Bank of England jelenlegi 0,5%-os szintről 1%-ig emelheti az alapkamatát 2016 végéig. Az ECB 2018-ban emelhet először kamatot, egyelőre az állampapír vásárlási program kitolásáról és a betéti ráta csökkentéséről hozott csak döntést. Az európai jegybank márciusban meghirdetett 1100 milliárd eurós mennyiségi lazítási programját (havi 60 milliárd eurós vásárlás 2015 márciusától - 2016 szeptemberéig) kiterjesztette 2017 márciusáig, így összességében 24 hónapig tarthat a program. Másik fontos döntés volt a betéti ráta -30 bázisponttal csökkentése, ami a rövidoldali hozamok esetében horgonyt jelenthet. A német 10 éves hozam az európai mennyiségi lazítás bejelentése után áprilisban érte el mélypontját, 7,8 bázispontot. Az európai hosszú hozamok ezekről a tavaly áprilisi szintekről jelentősen visszakorrigáltak, jelenleg 0,53% a német 10 éves hozamszint, és további korrekció várható, az ECB vásárlásai ellenére. 2016 végére a német 10 éves hozam 90 bázispont környékén lehet (hasonló hozamszintet várunk az euró övezet átlaghozama esetében is, hiszen a mag országok, azon belül is Németország súlya a legmeghatározóbb). Ez összességében negatív megtérülést jelentene az idei évben az európai kötvénypiacot reprezentáló indexekben. A negatív tendencia elsődleges oka a tengerentúli kötvénypiaci fordulat illetve hogy történelmi mélypontokra értek a hozamszintek 2015-ben. Az MNB az EKB mennyiségi lazítására reagálva, a régiós jegybankokkal együtt indította el több ciklusos kamatcsökkentési sorozatát. A jelenlegi 1,35%-os alapkamatot a legtöbb elemző és maga a jegybank is kőbe vésettnek tekinti, a Fed kamatemelésével egy idei évi mini kamatcsökkentési sorozatnak nullára csökkent az esélye. Úgy gondoljuk az MNB toleráns lesz az EURHUF ráta emelkedésével kapcsolatban, tehát az 1,35%-os alapkamat valóban tartható 2016-ban. Az elmúlt időszak, forintosítással kapcsolatos deviza swap műveletek eredményeként a Jegybank tartalékai ugyan csökkentek (jelenleg 30 milliárd euró alatt vannak a tartalékok) azonban ez a szint kielégítőnek mondható. Az adósságfinanszírozás szempontjából a jó ütemű növekedés és a jó egyensúlyi mutatók stabil környezetet jelentenek, ezért az idei évben a három nagy hitelminősítő közül 2 esetben felminősítés várható (az első ilyen lépés márciusban következhet be).

Részvénypiacok

A 2015-ös év hektikusan alakult a részvénypiacok szempontjából. Az első negyedév kedvező volt, de az élesedő kockázati faktorok, mint a görög csőd vagy a kínai lassulás, elrontották a hangulatot. A második negyedévben a piacok jórészt oldalaztak, majd egy jelentősebb korrekciót hozott az őszi, harmadik negyedév. Az év utolsó három hónapja nem alakult rosszul, a főbb piacok emelkedni tudtak. Sajnos ez az emelkedés nem volt elég ahhoz, hogy a fejlett piacokat reprezentáló MSCI World Index pluszba lendüljön, -1,9%-al zárta az évet. A régiós CETOP20 Index a decemberi emelkedés ellenére is -4,2%-os hozammal zárta, de globális fejlődő piacok hozamát mutató MSCI EM Index -17%-os hozama volt a legrosszabb a nagy indexek közül. Az év nagy meglepetése a hazai piac volt, a BUX közel 44%-ot tudott emelkedni.

2015-ben a világ egyik legjobban teljesítő részvényindexe a hazai BUX Index volt, közel 44%-os teljesítménnyel. A hosszú oldalazás véget ért, de még ezzel az emelkedéssel sem értük el a válság előtti szinteket. A fő ok az oldalazásra az volt, hogy a részvények eredményei nem újra befektetett jövedelemként hasznosultak és nem is osztalék formájában gazdagították a részvénytulajdonosokat, hanem gazdaságpolitikai elvonásként a költségvetésbe vándoroltak. Az év elején mozdult el a magyar piac a holtpontról, ami több tényező kedvező változásával volt magyarázható. A kormány megállapodott az Erste Bankkal és az EBRD-vel, az Erste magyar leányába történő befektetésről és széleskörű bankadó csökkentéséről. A jó magyar makro helyzet a különadók mérséklésével párosítva már egyértelműen részvény pozitív klímát teremtettek. A gyors emelkedéssel a hosszú évek oldalazó mozgása után beárazásra került a részvényeseket illető nagyobb eredménytömeg. Az elemzői becslések 25%-os EPS növekedést mutatnak a következő két évre átlagosan, melynek nagy része a különadók kiárazásából adódik. A hazai piac prémiummal kereskedik a historikusan tapasztalt értékeltséghez képest, de a 11,2-es P/E hányados a magas eredménynövekedés fényében reális. A legnagyobb kockázat továbbra is a szabályozásban rejlik, illetve a befektetők kíváncsian várják, hogy milyen hatással lesz a magyar tőzsdére az MNB tulajdonszerzése.

Nyersanyagpiac

A 2015-ös év sem hozott fordulatot a nyersanyagpiacon. Valamennyi szegmens tovább szenvedett, és sorra egyre alacsonyabb árfolyamszintek alakultak ki. A negyedik negyedév különösen rosszul alakult ezen a piacon, leginkább az energiahordozók esetében. A Q4-es hozamok a következőképpen alakultak: a könnyűolaj közel 18%-ot esett, a Brent jegyzése 18,7%-kal került lejjebb. Az olaj piacán továbbra is a túlkínálati környezet jellemző. Ezt támasztja alá a globális kitermelési adatok növekedése, és a keresleti oldal gyengülése is. Az erős dollár is korlátot szab az energiahordozók

megpattanásának. A decemberi OPEC ülés eredménye egy célkvóta nélküli döntés a kitermelési mennyiség fenntartásáról. A kínálati oldal növekedéséhez hozzájárul az iráni embargó feloldása, aminek következtében az Iránból érkező kitermelési mennyiség akár napi 1 millió hordó olaj pluszt is jelenthet a piacon. Az egyre alacsonyabb olaj jegyzés ugyan visszafogja az USA palaolaj kitermelést, azonban az összes felszínre hozott amerikai olaj volumene számottevően így sem csökken, így csúcsra járnak az olajkészlet adatok is. Az olaj kilátásai 2016-ra a jelenlegi szintekről már nem annyira borús az elemzői várakozások alapján, bár a 2016-os év első felében még inkább a lefelé mutató kockázatok dominálhatnak. Az árak stabilizálódása így leginkább 2016 második felében és a 2017-es évben várható. A nemesfém piac is gyengén teljesített a 2015-ös évben: az arany és ezüst árfolyama több mint 10%-ot veszített értékéből. Csak az utolsó negyedévben az arany 4,5%-kal, az ezüst 3,7%-kal esett. A javuló amerikai makro környezet és az erősödő dollár-nyomást helyez az arany árfolyamára, így a negatív hozam nem érhetne váratlanul az arany befektetőit. A 2016-ra vonatkozó várakozásunk a további árfolyamcsökkenés a nemesfémek területén az előbb említett tényezők fennmaradása okán, azonban a 2016-ra várt növekvő pénz- és tőkepiaci volatilitás miatt a biztonságot keresők bele-bele vehetnek az aranyba, ezzel tompítva a 2016-ra várt árfolyamcsökkenő tendenciát. Az ipari fémek körében is jelentős árfolyamzuhanások voltak tapasztalhatók a 2015-ös évben: a réz 24,4%-kal, a vasérc 42,6%-kal, az alumínium 16,8%-kal, a nikkel 42%-kal értékelődött le az év során, amelyek közül a vasérc volt a legrosszabbul teljesítő nyersanyag a negyedik negyedévben a 30%-os eséssel. A 2015 Q4-ben a réz 8,8%-ot, az alumínium 1%-ot, a nikkel 11,6%-ot esett. Ennek fő okai az ipari fémek piacán jellemző túlkínálat, a kínai gazdasági lassulás és az ezzel kapcsolatos félelmek felszínre törése. A kilátások ezen a területen is negatívak, fordulópontot a kínálati oldal csökkenése jelenthet, de ennek bekövetkezése még nem látszik a 2016-os évben. Az agrártermékek is alacsonyabb árszintre kerültek a 2015-ös évben: a búza 20,3%-kal, a kukorica 9,6%-kal, a szója 14,5%-kal került alacsonyabb szintre. A negyedik negyedévben sem tudtak javulni az árszintek egyik termékkörben sem.

6. Az Alap és az Alapkezelő által kezelt további alapok hozamadatai

az egyes alapok által 2015/12/30-ig elért hozamok	referencia-index	nominális		évesített hozamok											
		3 hónap	6 hónap	1 év	2 év	3 év	4 év	5 év	indulástól mért	naptári évre számított					
										2015	2014	2013	2012	2011	2010
CIB Hozamvédezt Betét Alap	-	0.11%	0.26%	0.81%	1.27%	2.17%	3.26%	3.66%	5.13%	0.81%	1.73%	3.97%	6.62%	5.27%	4.71%
CIB Pénzpiaci Alap	100% RMAX index	-0.13%	0.45%	0.92%	1.31%	2.28%	3.57%	3.75%	6.30%	0.92%	1.70%	4.25%	7.40%	4.49%	4.57%
CIB Euró Pénzpiaci Alap	-	0.13%	0.24%	0.48%	0.60%	0.91%	1.36%	1.57%	1.97%	0.48%	0.71%	1.54%	2.71%	2.45%	1.50%
CIB Relax Vegyes Alap	100% RMAX index	0.52%	-	-	-	-	-	-	1.12%	-	-	-	-	-	-
CIB Euró Relax Vegyes Alap	100% EONIA TR	0.52%	-	-	-	-	-	-	1.07%	-	-	-	-	-	-
CIB Algoritmus Vegyes Alapok Alapja	100% RMAX index	-	-	-1.70%	-1.12%	-0.60%	1.12%	-	0.41%	-1.70%	-0.54%	0.43%	6.35%	-	-
CIB Kötvény Plusz Vegyes Alap	100% RMAX index	0.91%	0.56%	-	-	-	-	-	-1.48%	-	-	-	-	-	-
CIB Balance Vegyes Alapok Alapja	100% RMAX index	-	-	-6.20%	-	-	-	-	-1.89%	-6.20%	-	-	-	-	-
CIB Euró Balance Vegyes Alapok Alapja	100% EONIA TR	-0.09%	-5.35%	-	-	-	-	-	-12.39%	-	-	-	-	-	-
CIB Kincsem Kötvény Alap	100% MAX index	-	-	2.43%	6.24%	6.85%	10.34%	8.13%	8.05%	2.43%	10.18%	8.10%	21.67%	-0.14%	5.36%
CIB Ingatlan Alapok Alapja	100% BIX index	-	-	0.34%	0.83%	1.59%	0.37%	-0.74%	1.40%	0.34%	1.33%	3.10%	-3.21%	-5.06%	1.73%
CIB Közép-európai Részvény Alap	90% CETOP20+10%	-	-	-3.96%	-2.68%	-3.43%	1.38%	-2.50%	3.74%	-3.96%	-1.38%	-4.89%	16.76%	-16.72%	15.92%
CIB Fejlett Részvénypiaci Alapok Alapja	90% MSCIW+10%ZM	-	-	5.16%	4.45%	10.83%	11.33%	7.59%	2.77%	5.16%	3.75%	24.69%	13.32%	-6.33%	9.62%
CIB Feltörekvő Részvénypiaci Alapok Alapja	90% MSCIEI+10%Z	-	-	-9.42%	-5.39%	-4.85%	-0.05%	-3.91%	-1.53%	-9.42%	-1.17%	-3.77%	16.00%	-17.49%	16.99%
CIB Indexkövető Részvény Alap	100% BUX index	-	-	39.10%	10.42%	6.76%	6.26%	-0.19%	3.90%	39.10%	-12.35%	-0.16%	2.97%	-22.21%	-1.85%
CIB Nyersanyag Alapok Alapja	90% DBLCDBCT+10	-	-	-20.91%	-23.03%	-17.58%	-12.57%	-10.67%	-6.03%	-20.91%	-25.10%	-5.56%	4.29%	-0.95%	10.93%
CIB Dupla Profit Tőkevédezt Alap	-	-	-	-4.72%	-1.12%	-0.55%	2.33%	0.63%	0.35%	-4.72%	2.61%	0.58%	11.12%	-5.61%	-
CIB Tiszta Amerika Származtatott Alap	-	-	-	1.20%	6.16%	-	-	-	7.19%	1.20%	11.36%	-	-	-	-
CIB WebVilág Származtatott Alap	-	-	-	9.26%	-	-	-	-	8.41%	9.26%	-	-	-	-	-
CIB Triplató Származtatott Alap	-	-	-	-2.06%	-	-	-	-	1.26%	-2.06%	-	-	-	-	-
CIB Biztos Pont Származtatott Alap	-	-	-	-	-	-	-	-	0.07%	-	-	-	-	-	-
CIB Élmezőny Plusz Származtatott Alap	-	-	-	13.71%	-	-	-	-	8.00%	13.71%	-	-	-	-	-
CIB Gyógyszergyártók Származtatott Alapja	-	-	-	-1.22%	-0.30%	-	-	-	1.13%	-1.22%	0.64%	-	-	-	-
CIB Luxusmárkák 2 Származtatott Alapja	-	-	-	-0.99%	-	-	-	-	-0.67%	-0.99%	-	-	-	-	-
CIB Autógyártók Származtatott Alapja	-	-	-	-	-	-	-	-	4.47%	-	-	-	-	-	-
CIB WebVilág 2 Származtatott Alap	-	-	-	-	-	-	-	-	-0.33%	-	-	-	-	-	-
CIB Világmárkák Származtatott Alapja	-	-	-	-	-	-	-	-	-4.10%	-	-	-	-	-	-
CIB Szabadidő Származtatott Alap	-	-	-	-	-	-	-	-	-1.64%	-	-	-	-	-	-
CIB Euró Élmezőny Plusz Származtatott Alap	-	-	-	8.03%	-	-	-	-	3.47%	8.03%	-	-	-	-	-
CIB Euró Gyógyszergyártók Származtatott Alapja	-	-	-	0.49%	0.24%	-	-	-	0.47%	0.49%	0.00%	-	-	-	-
CIB Euró Luxusmárkák 2 Származtatott Alapja	-	-	-	-2.01%	-	-	-	-	-1.34%	-2.01%	-	-	-	-	-
CIB Euró Autógyártók Származtatott Alapja	-	-	-	-	-	-	-	-	1.05%	-	-	-	-	-	-
CIB Euró WebVilág 2 Származtatott Alap	-	-	-	-	-	-	-	-	-0.82%	-	-	-	-	-	-
CIB Euró Világmárkák Származtatott Alapja	-	-	-	-	-	-	-	-	-0.87%	-	-	-	-	-	-
az egyes alapok referencia-indexei által 2015/12/30-ig elért hozamok	referencia-index	3 hónap	6 hónap	1 év	2 év	3 év	4 év	5 év	indulástól mért	naptári évre számított					
CIB Hozamvédezt Betét Alap	-	-	-	-	-	-	-	-	-	2015	2014	2013	2012	2011	2010
CIB Pénzpiaci Alap	100% RMAX index	-0.05%	0.52%	1.50%	2.40%	3.48%	4.72%	4.81%	5.73%	1.50%	3.30%	5.66%	8.53%	5.17%	5.53%
CIB Euró Pénzpiaci Alap	-	-	-	-	-	-	-	-	-	-	-	-	-	-	-
CIB Relax Vegyes Alap	100% RMAX index	-0.05%	-	-	-	-	-	-	-	-	-	-	-	-	-
CIB Euró Relax Vegyes Alap	-	-0.04%	-	-	-	-	-	-	-	-	-	-	-	-	-
CIB Algoritmus Alapok Alapja	100% RMAX index	-	-	1.50%	2.40%	3.48%	4.72%	4.43%	4.72%	1.50%	3.30%	5.66%	8.53%	-	-
CIB Kötvény Plusz Vegyes Alap	100% RMAX index	-0.05%	0.52%	-	-	-	-	-	-	-	-	-	-	-	-
CIB Balance Vegyes Alapok Alapja	100% RMAX index	-	-	1.50%	-	-	-	-	1.49%	1.50%	-	-	-	-	-
CIB Euró Balance Vegyes Alapok Alapja	100% EONIA TR	-0.04%	-0.07%	-	-	-	-	-	-	-	-	-	-	-	-
CIB Kincsem Kötvény Alap	100% MAX index	-	-	4.48%	8.47%	8.96%	12.06%	9.90%	4.98%	4.48%	12.58%	10.03%	22.11%	1.64%	6.40%
CIB Ingatlan Alapok Alapja	100% BIX index	-	-	3.81%	3.86%	3.85%	3.36%	3.68%	5.23%	3.81%	4.77%	4.09%	1.86%	4.97%	6.48%
CIB Közép-európai Részvény Alap	90% CETOP20+10%	-	-	-4.35%	-2.44%	-3.49%	0.86%	-3.03%	1.73%	-4.35%	-0.60%	-5.62%	13.70%	-16.15%	15.31%
CIB Fejlett Részvénypiaci Alapok Alapja	90% MSCIW+10%ZM	-	-	4.30%	3.92%	9.91%	10.39%	6.87%	-3.49%	4.30%	2.88%	22.16%	12.16%	-6.28%	9.15%
CIB Feltörekvő Részvénypiaci Alapok	90% MSCIEI+10%Z	-	-	-9.76%	-6.95%	-5.95%	-1.22%	-4.82%	-0.49%	-9.76%	-3.92%	-4.01%	14.63%	-17.80%	15.28%
CIB Indexkövető Részvény Alap	100% BUX index	-	-	43.81%	13.53%	9.57%	8.95%	2.32%	6.14%	43.81%	-10.40%	2.15%	5.20%	-20.41%	0.47%
CIB Nyersanyag Alapok Alapja	90% DBLCDBCT+10	-	-	-20.58%	-21.86%	-16.61%	-11.82%	-9.84%	-3.71%	-20.58%	-23.54%	-5.43%	4.23%	-1.58%	13.76%

A CIB Dupla Profit Tőkevédett Alap, CIB Tiszta Amerika Származtatott Alap, CIB WebWílág Származtatott Alap, CIB Triplatóp Származtatott Alap, CIB Biztos Pont Származtatott Alap, CIB Élmezőny Plusz Származtatott Alap, CIB Gyógyszergyártók Származtatott Alapja, CIB Luxusmárkák 2 Származtatott Alapja, CIB Autógyártók Származtatott Alapja, CIB WebWílág 2 Származtatott Alap, CIB Világmárkák Származtatott Alapja, CIB Szabadidő Származtatott Alap, CIB Euró Élmezőny Plusz Származtatott Alap, CIB Euró Gyógyszergyártók Származtatott Alapja, CIB Euró Luxusmárkák 2 Származtatott Alapja, CIB Euró Autógyártók Származtatott Alapja, CIB Euró WebWílág 2 Származtatott Alap, CIB Euró Világmárkák Származtatott Alapja esetében nem került sor referencia-index meghatározására


Az Alap portfóliójában lévő elemek értékelésének forrásait és módszereit az Alap MNB által elfogadott kezelési szabályzata tartalmazza. Az Alap eszközértékének megállapítását a Letétkezelő végzi, az Alap kezelési szabályzatában Az Alap portfóliójában lévő elemek értékelésének forrásait és módszereit az Alap MNB által elfogadott kezelési szabályzata tartalmazza. Az Alap eszközértékének megállapítását a Letétkezelő végzi, az Alap kezelési szabályzatában meghatározottak szerint, piaci és kereskedés napi elszámolás elvén. Az Alap portfóliójában lévő kamatozó kötvény típusú értékpapírokból, valamint minden eszközből, amelyből kamatjövedelem származik, az időarányos kamat figyelembe van véve az Alap eszközértékének számításakor, hasonlóan a pénzből és a pénzjellegű eszközökből származó hozamokhoz, illetve a realizált és nem realizált árfolyamnyereséghez. Az Alapkezelő kijelenti, hogy az Alap különböző időszakokra számított hozamait az osztalékon, kamaton és árfolyamnyereségen keletkező vissza nem igényelhető forrásadó levonása után, illetve a visszaigényelhető forrásadó figyelembe vételével számítja ki. Magánszemélyek a befektetési jegyek forgalmazónál történő visszaváltásakor hozamot realizálnak. A realizált hozam kamat jövedelemnek minősül, ami a kamatadó hatálya alá tartozik, hasonlóan a hitelintézeti betét, takarékbetét és folyószámlán elért kamathoz, illetve a hitelviszonyt megtestesítő értékpapírokon elért kamathoz és hozamhoz. Az adó alapja a visszaváltási ár és az értékpapír megszerzésére fordított érték, valamint az értékpapírok megszerzéséhez kapcsolódó járulékos költségek különbsége. Az adó mértéke az éves jelentés készítésének időpontjában 20%. A 2006. augusztus 31-e előtt vásárolt befektetési jegyek mentesülnek a kamatadó hatálya alól. Jogi személyek és jogi személyiség nélküli társaságok esetében a befektetési jegyek árfolyamnyeresége és hozama az adóköteles árbevételüket növeli. Ez után a mindenkor érvényes társasági adójogszabályok szerint kell az adót megfizetni. Az Alap Magyarországon nem adóalany, befektetéseit után forrásadót nem fizet, illetve nem igényelhet vissza. Az Alap teljesítményének bemutatásához szükséges számításokat az Alapkezelő összegyűjti és megőrzi. Az éves jelentésben szereplő hozamok a forgalmazási, számlavezetési költségek és kamatadó levonása előtti, illetve az alapok működési költségeinek, úgy mint alapkezelési díj, letétkezelési díj, könyvvizsgálói díj stb. felszámítása utáni nettó hozamként kerültek meghatározásra. Az éves jelentésben szereplő múltbeli hozamok nem jelentenek garanciát az Alap jövőbeni hozamára nézve. Az egyes alapok hozamadatai az adott alap kibocsátási pénznemében kerülnek megállapításra, felhívjuk szíves figyelmét arra, hogy az egyes valuta- vagy devizanemek közötti átváltás befolyásolja az Alap által elért eredményt. A hozamok bemutatására a BAMOSZ (Befektetési Alapkezelők Magyarországi Szövetsége) vonatkozó mindenkor hatályos előírásaival összhangban kerül sor. Az 1 évnél hosszabb időszakok hozamait évesítve határozzuk meg (kamatos kamatszámítással, tört kitevével, 365 napos bázison). Az Alap Tájékoztatója és kezelési szabályzata megtekinthető a www.cibalap.hu és a www.cib.hu honlapokon, valamint díjmentesen átvehető a forgalmazási helyeken.

7. Az Alap további adatai

Befektetésekből származó jövedelem	6,176,314 HUF		
Egyéb bevételek	7 HUF		
Alapkezelőnek fizetett díjak	0 HUF		
Letétkezelőnek fizetett díjak	1,065,681 HUF		
Egyéb díjak és adók	5,075,344 HUF		
Felosztott és újra befektetett jövedelem	0 HUF		
Befektetett eszközökre elszámolt értékvesztés	0 HUF		
Más, az eszközök értékét befolyásoló változások	0 HUF		
Nettó jövedelem (Az Alap eredménykimutatásának IX. sz. pontjában szereplő tárgyévi	35,261 HUF		
Alap részére igénybe vett hitel feltételei	Az Alap hitelt nem vett igénybe.		
Alap hozamfizetésére vonatkozó adatok	Az Alap nem fizetett hozamot.		
Alap származtatott ügyleteire vonatkozó adatok	Az Alap kockázatcsökkentés céljából deviza származtatott pozíciókat tartott.		
származtatott ügyletek megnevezése, értéke	2014/12/30	USDHUF deviza forward ügyletek	-12,599,600 HUF
	2015/01/05	-	0 HUF
	2015/01/30	-	0 HUF
	2015/02/27	-	0 HUF
	2015/03/31	-	0 HUF
	2015/04/30	-	0 HUF
	2015/05/29	-	0 HUF
	2015/06/30	-	0 HUF
	2015/07/31	-	0 HUF
	2015/08/31	-	0 HUF
	2015/09/30	-	0 HUF
	2015/10/30	-	0 HUF
	2015/11/30	-	0 HUF
	2015/12/30	-	0 HUF



8. Az Alap könyvvizsgáló által hitelesített eredménykimutatása

CIB ALGORITMUS ALAPOK ALAPJA
EREDMÉNYKIMUTATÁS

 adatok eFI-ban

Megnevezés	2014.12.31	2015.12.31
<i>I. Pénzügyi műveletek bevételei</i>	<i>79 309</i>	<i>98 965</i>
<i>II. Pénzügyi műveletek ráfordításai</i>	<i>96 881</i>	<i>92 789</i>
<i>III. Egyéb bevétel</i>	<i>31</i>	<i>-</i>
<i>IV. Működési költség</i>	<i>5 508</i>	<i>5 937</i>
<i>V. Egyéb ráfordítások</i>	<i>-</i>	<i>204</i>
<i>VI. Rendkívüli bevétel</i>	<i>-</i>	<i>-</i>
<i>VII. Rendkívüli ráfordítás</i>	<i>-</i>	<i>-</i>
<i>VIII. Fizetett, fizetendő hozamok</i>	<i>-</i>	<i>-</i>
IX. Tárgyévi eredmény	- 23 049	35

Budapest, 2016. április 21.


a vállalkozás vezetője (képviselője)

CIB BEFEKTETÉSI ALAPKEZELŐ ZRT.
2.

9. Az Alap könyvvizsgáló által hitelesített mérlege

CIB ALGORITMUS ALAPOK ALAPJA
MÉRLEG


 CIB ALAPKEZELŐ

adatok eFT-ban

Megnevezés	2014.12.31	2015.12.31
A. BEFEKTETETT ESZKÖZÖK	-	-
I. Értékpapírok	-	-
1. Értékpapírok	-	-
2. Értékpapírok értékelési különbözete	-	-
a) kamatokból, osztalékból	-	-
b) egyéb	-	-
B. FORGÓESZKÖZÖK	1 512 268	1 312 402
I. KÖVETELÉSEK	1 054	152
1. Követelések	1 046	155
2. Követelések értékvesztése (-)	-	-
3. Külföldi pénzürtékre szóló követelések értékelési különbözete	8	-3
4. Forintkövetelések értékelési különbözete	-	-
II. ÉRTÉKPAPÍROK	1 353 882	1 143 714
1. Értékpapírok	1 343 806	1 153 262
2. Értékpapírok értékkülönözete	10 076	-9 548
a) kamatokból, osztalékból	2 123	-
b) egyéb	7 953	-9 548
III. PÉNZESZKÖZÖK	157 332	168 536
1. Pénzeszközök	157 324	169 220
2. Valuta, devizabetét értékelési különbözete	8	-684
C. AKTÍV IDŐBELI ELHATÁROLÁSOK	-	-
1. Aktív időbeli elhatárolás	-	-
2. Aktív időbeli elhatárolás értékvesztése (-)	-	-
D. Származtatott ügyletek értékelési különbözete	- 3 665	-
ESZKÖZÖK ÖSSZESEN :	1 508 603	1 312 402

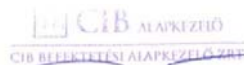
Megnevezés	2014.12.31	2015.12.31
E. SAJÁT TŐKE	1 496 849	1 233 940
I. Induló tőke	1 442 429	1 208 955
1. Kibocsátott befektetési jegyek névértéke	4 192 137	4 515 083
2. Visszavásárolt befektetési jegyek névértéke (-)	- 2 749 708	- 3 306 128
II. Tőkeváltozás	54 420	24 985
1. Visszavásárolt befektetési jegyek bevonási értékkülönözete	49 684	36 916
2. Értékelési különbözet tartaléka	6 427	- 10 275
3. Előző évek eredménye	21 358	- 1 691
4. Üzleti évi eredménye	- 23 049	35
F. CÉLTARTALÉKOK	-	-
G. KÖTELEZETTSÉGEK	11 754	77 906
I. Hosszú lejáratú kötelezettségek	-	-
II. Rövid lejáratú kötelezettségek	11 754	77 866
III. Külföldi pénzürtékre szóló kötelezettségek értékelési különbözete	-	40
H. PASSZÍV IDŐBELI ELHATÁROLÁSOK	-	556
FORRÁSOK ÖSSZESEN :	1 508 603	1 312 402

Budapest, 2016. április 21.


a vállalkozás vezetője (képviselője)

 CIB ALAPKEZELŐ
CIB BEFEKTETÉSI ALAPKEZELŐ ZRT

Budapest, 2016. április 21.

 CIB ALAPKEZELŐ
CIB BEFEKTETÉSI ALAPKEZELŐ ZRT

Komm Tibor

CIB Befektetési Alapkezelő Zrt.

10. Az Alapra vonatkozó könyvvizsgálói jelentés



KPMG Hungária Kft.
Váci út 31.
H-1134 Budapest
Hungary

Tel.: +36 (1) 887 71 00
Fax: +36 (1) 887 71 01
E-mail: info@kpmg.hu
Internet: kpmg.hu

Független könyvvizsgálói jelentés

A CIB Befektetési Alapkezelő Zrt. részére

Elvégeztük a CIB Algoritmus Alapok Alapja (továbbiakban „az Alap”) mellékelt 2015. évi éves jelentés 2., 3., 7. és 8. pontjaiban található számviteli információinak (továbbiakban „számviteli információk”) a könyvvizsgálatát.

A vezetés felelőssége az éves jelentésért

A CIB Befektetési Alapkezelő Zrt. ügyvezetése (továbbiakban „vezetés”) felelős ennek az éves jelentésnek a kollektív befektetési formákról és kezelőikről, valamint egyes pénzügyi tárgyú törvények módosításáról szóló 2014. évi XVI. törvénnyel, az abban szereplő számviteli információknak a magyar számviteli törvényben foglaltakkal összhangban történő elkészítéséért, különös tekintettel az eszközök és kötelezettségek leltárral való alátámasztásáért, a kezelési költségeknek az Alap letétkezelője által megadott értékelése alapján történő elszámolásáért, valamint az olyan belső kontrollokért, amelyeket a vezetés szükségesnek tart ahhoz, hogy lehetővé váljon az akár csalásból, akár hibából eredő lényeges hibás állításoktól mentes éves jelentés elkészítése.

A könyvvizsgáló felelőssége

A mi felelőségünk ennek az éves jelentés számviteli információinak, különös tekintettel az éves jelentésben bemutatott eszközök és kötelezettségek időszak végi leltárának, valamint az adott időszakban elszámolt kezelési költségeknek a véleményezése könyvvizsgálatunk alapján.

Könyvvizsgálatunkat a magyar Nemzeti Könyvvizsgálói Standardokkal és a könyvvizsgálatra vonatkozó – Magyarországon érvényes – törvényekkel és egyéb jogszabályokkal összhangban hajtottuk végre. Ezek a standardok megkövetelik, hogy megfeleljünk az etikai követelményeknek, valamint hogy a könyvvizsgálatot úgy tervezzük meg és hajtsuk végre, hogy kellő bizonyosságot szerezzünk arról, hogy az éves jelentésben szereplő számviteli információk mentesek-e a lényeges hibás állításoktól.

A könyvvizsgálat magában foglalja olyan eljárások végrehajtását, amelyek célja könyvvizsgálói bizonyítékot szerezni az éves jelentés számviteli információiban szereplő összegekről és közzétételekről. A kiválasztott eljárások – beleértve az éves jelentésben szereplő számviteli információk akár csalásból, akár hibából eredő, lényeges hibás állításai kockázatainak felmérését is – a mi megítélésünkön múlik. A kockázatok ilyen felmérésekor az éves jelentésben szereplő számviteli információk gazdálkodó egység általi elkészítése és valós bemutatása szempontjából releváns belső kontrollt azért mérlegeljük, hogy olyan könyvvizsgálói eljárásokat tervezzünk meg, amelyek az adott körülmények között megfelelőek, de nem azért, hogy a gazdálkodó egység belső kontrolljának hatékonyságára vonatkozóan véleményt mondjunk. A könyvvizsgálat magában foglalja továbbá az alkalmazott számviteli politikák megfelelőségének és a vezetés által készített számviteli becslések ésszerűségének értékelését.

Meggyőződésünk, hogy a megszerzett könyvvizsgálói bizonyíték elegendő és megfelelő alapot nyújt könyvvizsgálói véleményünk megadásához.

Vélemény

Véleményünk szerint a CIB Algoritmus Alapok Alapja 2015. december 31-ével végződő évre vonatkozó éves jelentésében közölt számviteli információk minden lényeges szempontból a magyar számviteli törvényben foglaltakkal, valamint a kollektív befektetési formákról és kezelőikről, valamint egyes pénzügyi tárgyú törvények módosításáról szóló 2014. évi XVI. törvénnyel összhangban kerültek összeállításra. Az éves jelentésben szereplő eszközök és kötelezettségek leltárral alátámasztottak. Az





éves jelentésben bemutatott kezelési költségek az Alap letétkezelője által adott értékelés alapján kerültek elszámolásra.

Egyéb kérdések

Könyvvizsgálatunk kizárólag a fent felsorolt számviteli információkra vonatkozott.

Budapest, 2016. április 21.

KPMG Hungária Kft.

Nyilvántartási szám: 000202

Henyé István
Partner

Nagy Zsuzsanna
Kamatái tag könyvvizsgáló
Nyilvántartási szám: 005421