



CIB ALAPKEZELŐ

**CIB EURÓ GYÓGYSZERGYÁRTÓK TŐKEVÉDETT
SZÁRMAZTATOTT ALAPJA**

Éves jelentés

CIB Befektetési Alapkezelő Zrt.

Forgalmazó, Letétkezelő:

CIB Bank Zrt.

2014

1. Alapadatok

1.1. A CIB Euró Gyógyszergyártók Tőkevédett Származtatott Alapja

Megnevezése:	CIB Euró Gyógyszergyártók Tőkevédett Származtatott Alapja (a továbbiakban: Alap)
Az Alap típusa:	nyilvános, azaz nyilvános forgalombahozatal útján létrehozott
Az Alap fajtája:	nyíltvégű, azaz a futamidő alatt bármikor visszaváltható
Az Alap futamideje:	az Alap határozott futamidőre, 2013/07/01-2016/07/01 közötti időszakra jött létre
Besorolása:	speciális, tőkevédett, ABAK-irányelv alapján harmonizált befektetési alap

1.2. Az alapkezelő

Neve:	CIB Befektetési Alapkezelő Zrt. (a továbbiakban: Alapkezelő)
Székhelye:	H-1027 Budapest, Medve u. 4-14.

1.3. A forgalmazó

Neve:	CIB Bank Zrt. (a továbbiakban: Forgalmazó)
Székhelye:	H-1027 Budapest, Medve u. 4-14.

1.4. A letétkezelő

Neve:	CIB Bank Zrt. (a továbbiakban: Letétkezelő)
Székhelye:	H-1027 Budapest, Medve u. 4-14.

1.5. Forgalmazási helyek

Neve:	CIB Bank Zrt. központja és fiókjai
Székhelye:	H-1027 Budapest, Medve u. 4-14.

1.6. A könyvvizsgáló

Neve:	Nagy Zsuzsanna (Kamarai tagsági szám: MKVK-005421) KPMG Hungária Kft.
Székhelye:	H-1134 Budapest, Váci út 31.

2. A befektetési eszközállomány összetétele

Az Alap portfóliójában található eszközök és források tételes összetétele

Tárgynap (T nap)	2013.12.30		2014.12.30	
Saját tőke	14,062,119.96 EUR		17,138,776.92 EUR	
Egy befektetési jegyre jutó nettó eszközérték	0.01006645		0.01006674	
Darabszám	1,396,929,043 db		1,702,515,634 db	
Tőkeáttétel bruttó, valamint kötelezettség módszerrel számított teljes mértéke*	Kötelezettség módszer	Bruttó módszer	Kötelezettség módszer	Bruttó módszer
Tényleges	99.10%	93.92%	97.51%	92.57%
Maximális	120.00%	120.00%	120.00%	120.00%
Alap devizaneme	EUR		EUR	
Devizakitettség fedezettségi szintje	0.00%		0.00%	
Alap portfóliójában 10% feletti részarányban szereplő eszközök				
Lejáratkori tőkevédelmet biztosító szintetikus betét	12,789,083.56 EUR	90.95%	15,889,853.71 EUR	92.71%
GlaxoSmithKline, Novartis, Merck, Pfizer, Roche és Sanofi részvényekből kialakított befektetési eszközkosár teljesítményét biztosító OTC opció	574,135.17 EUR	4.08%	426,359.02 EUR	2.49%
I. Kötelezettségek	29,423.66 EUR	0.21%	24,246.58 EUR	0.14%
I/1. Hitelállomány	0.00 EUR	0.00%	0.00 EUR	0.00%
I/2. Egyéb kötelezettségek	29,423.66 EUR	0.21%	24,246.58 EUR	0.14%
I/3. Származékos ügyletekből eredő kötelezettség	0.00 EUR	0.00%	0.00 EUR	0.00%
II. Eszközök	14,091,543.62 EUR	100.00%	17,163,023.50 EUR	100.00%
II/1. Folyószámla, készpénz	728,296.77 EUR	5.17%	846,810.77 EUR	4.93%
II/2. Egyéb követelés	28.12 EUR	0.00%	0.00 EUR	0.00%
II/3. Lekötött bankbetétek	12,789,083.56 EUR	90.76%	15,889,853.71 EUR	92.58%
II/3.1. 3 hónapnál rövidebb lekötésű	0.00 EUR	0.00%	0.00 EUR	0.00%
II/3.2. 3 hónapnál hosszabb lekötésű	12,789,083.56 EUR	90.76%	15,889,853.71 EUR	92.58%
II/4. Átruházható értékpapírok	574,135.17 EUR	4.07%	426,359.02 EUR	2.48%
II/4.1. Állampapírok	0.00 EUR	0.00%	0.00 EUR	0.00%
II/4.1.1. Kötvények	0.00 EUR	0.00%	0.00 EUR	0.00%
II/4.1.2. Kincstárjegyek	0.00 EUR	0.00%	0.00 EUR	0.00%
II/4.1.3. Egyéb jegybankképes értékpapírok	0.00 EUR	0.00%	0.00 EUR	0.00%
II/4.2. Vállalati, egyéb hitelviszonyt jelentő értékpapírok	0.00 EUR	0.00%	0.00 EUR	0.00%
II/4.2.1. Tőzsdére bevezetett	0.00 EUR	0.00%	0.00 EUR	0.00%
II/4.2.3. Tőzsdén kívüli	0.00 EUR	0.00%	0.00 EUR	0.00%
II/4.3. Részvények	0.00 EUR	0.00%	0.00 EUR	0.00%
II/4.3.1. Tőzsdére bevezetett	0.00 EUR	0.00%	0.00 EUR	0.00%
II/4.3.2. Tőzsdén kívüli	0.00 EUR	0.00%	0.00 EUR	0.00%
II/4.4. Jelzáloglevelek	0.00 EUR	0.00%	0.00 EUR	0.00%
II/4.4.1. Tőzsdére bevezetett	0.00 EUR	0.00%	0.00 EUR	0.00%
II/4.4.2. Tőzsdén kívüli	0.00 EUR	0.00%	0.00 EUR	0.00%
II/4.5. Befektetési jegyek	0.00 EUR	0.00%	0.00 EUR	0.00%
II/4.5.1. Tőzsdére bevezetett	0.00 EUR	0.00%	0.00 EUR	0.00%
II/4.5.2. Tőzsdén kívüli	0.00 EUR	0.00%	0.00 EUR	0.00%
II/5. Származékos ügyletek	574,135.17 EUR	4.07%	426,359.02 EUR	2.48%
II/5.1. Határidős	0.00 EUR	0.00%	0.00 EUR	0.00%
II/5.1.1. Futures	0.00 EUR	0.00%	0.00 EUR	0.00%
II/5.1.2. Forward	0.00 EUR	0.00%	0.00 EUR	0.00%
II/5.2. Opciók ügyletek	574,135.17 EUR	4.07%	426,359.02 EUR	2.48%
II/5.2.1. Tőzsdei opciók	0.00 EUR	0.00%	0.00 EUR	0.00%
II/5.2.2. OTC típusú opciók	574,135.17 EUR	4.07%	426,359.02 EUR	2.48%
II/6. Közelmúltban forgalomba hozott átruházható ép.	0.00 EUR	0.00%	0.00 EUR	0.00%
II/7. Egyéb átruházható értékpapír	0.00 EUR	0.00%	0.00 EUR	0.00%
Bruttó eszközérték	14,091,543.62 EUR	100.00%	17,163,023.50 EUR	100.00%
Nettó eszközérték	14,062,119.96 EUR	99.79%	17,138,776.92 EUR	99.86%

* Az Alapkezelő az Alap tőkeáttétel szerinti kitettségének számítását a *bruttó*, valamint a *kötelezettség módszerrel* számítja ki. A bruttó módszer az Alap teljes kitettségét adja meg, míg a kötelezettség módszer figyelembe veszi az Alapban lévő befektetési eszközök fedezeti és nettósítási hatásait is. Az Alapkezelő az Alap esetében alkalmazható tőkeáttétel (nettó összesített kockázati kitettség) legnagyobb mértékét az Alap típusa, befektetési stratégiája, a tőkeáttétel forrásai, az eszközök és a kötelezettségek aránya, a tőkeáttétel fedezeti biztosítékának mértéke, az Alap mögöttes piacain végrehajtott ügyletek volumene, természet és kiterjedése, valamint az ügyletek végrehajtási helyszíneit jelentő pénzügyi szolgáltatók, intézmények, partnerek által képviselt rendszerkockázat alapján állapítja meg. A tőkeáttétel mértéke a tájékoztatási időszakban a feltüntetett tényleges és a megengedett maximális értékek között ingadozott. Az Alapkezelő az Alap nevében kötött szerződések, teljesült megbízások, tőkeáttételt eredményező ügyletek vonatkozásában biztosítékokat nem nyújt, garanciákat nem vállal, valamint ezek újbóli felhasználására jogokat nem szerez és nem biztosít.

3. Az Alap forgalmi adatai

3.1. A tájékoztatási időszakban az Alap befektetési jegyeinek forgalmi adatai

	Előző tájékoztatási időszak végén (2013. december 30.)	Tájékoztatási időszakban	Tájékoztatási időszak végén (2014. december 30.)
forgalomban lévő befektetési jegyek darabszáma	1,396,929,043 db		1,702,515,634 db
eladott befektetési jegyek darabszáma		333,445,214 db	
visszaváltott befektetési jegyek darabszáma		27,858,623 db	
tőkeszámla növekedése		3,371,988.67 EUR	
tőkeszámla csökkenése		284,063.11 EUR	
a portfólió összesített nettó eszközértéke	14,062,119.96 EUR		17,138,776.92 EUR
az egy befektetési jegyre jutó nettó eszközérték	0.01006645		0.01006674

3.2. A tájékoztatási időszakban az Alap saját tőkéjének és az egy jegyre jutó nettó eszközértékének a változása havi bontásban

	az Alap saját tőkéje	az egy jegyre jutó nettó eszközérték
2010/12/31	-	-
2011/12/30	-	-
2012/12/28	-	-
2013/12/30	14,062,119.96 EUR	0.01006645
2014/01/31	14,081,723.80 EUR	0.01009582
2014/02/28	14,472,398.03 EUR	0.01037160
2014/03/31	14,308,538.18 EUR	0.01028306
2014/04/30	14,426,957.53 EUR	0.01037877
2014/05/30	14,511,665.32 EUR	0.01045232
2014/06/30	14,177,858.02 EUR	0.01016626
2014/07/31	14,182,563.96 EUR	0.01008596
2014/08/29	15,636,608.12 EUR	0.01015197
2014/09/30	16,252,049.51 EUR	0.01016784
2014/10/31	16,213,502.61 EUR	0.01006291
2014/11/28	17,287,265.16 EUR	0.01017646
2014/12/30	17,138,776.92 EUR	0.01006674

4. Az Alapkezelő működésében bekövetkezett változások

A befektetési alapok termékszerkezetének változása

A befektetési alap termékek köre az év elején 25 nyilvános és 2 zártkörű befektetési alaptól tevődött össze, melyek száma az év során 6 futamidő lejáratára miatti befektetési alap megszűnés mellett 7 új, nyilvános befektetési alappal bővült, többek között az új kibocsátásoknak is köszönhetően az Alapkezelő által befektetési alapokban kezelt vagyon az év elejei 279 milliárd HUF összeget jelentő állományi szintről az év során növekedést felmutatva 321 milliárd HUF vagyontömegre bővült.

Az Alapkezelő várható fejlődése és foglalkoztatáspolitikája

Az Alapkezelő és az Alap felügyeletét ellátó Magyar Nemzeti Bank jogelődjeként a Pénzügyi Szervezetek Állami Felügyelete H-EN-III-1152/2012. számú határozatával engedélyezte, hogy a VUB Asset Management, správ. spol., a.s. (székhely: Mlynské Nivy 1, 820 04 Bratislava 24, Slovakia, cg.: 35 786 272) az Alapkezelőben 100%-os közvetlen minősített befolyást szerezzen. Ennek értelmében az Alapkezelő részvényesének cégneve valamint tulajdoni és szavazati hányada 2013. március 22-től az alábbiak szerint megváltozott: 1. részvényes: VUB Asset Management, správ. spol., a.s., szavazati hányada 100%. A VUB Asset Management, správ. spol., a.s. az EURIZON CAPITAL SGR cégcsoport tagja, amely az Intesa Sanpaolo csoport - melynek része a CIB Bank Zrt. is - vagyongazdálkodásra specializálódott tagjaként mind a magán-, mind pedig az intézményi ügyfelek részére a vagyongazdálkodási termékek és szolgáltatások széles skáláját biztosítja. Az EURIZON CAPITAL SGR tevékenysége nemcsak a befektetési alapok nemzetközi forgalmazására terjed ki, hanem az Intesa Sanpaolo csoport befektetési alapkezelési és vagyongazdálkodási tevékenységének egy részét is végzi. A túlnyomó részt a lakossági befektetőknek köszönhetően 2014-ben folyamatos volt a befektetési alapok piacán kezelt vagyon gyarapodása, amely trend bár lassuló ütemben de várhatóan az elkövetkezendő időszakban is folytatódni fog, így a befektetési alapok iránti kereslet erős maradhat a 2015-2016 évekre előretekintve is. A befektetési alap szektorba történt az évi jelentős tőkebeáramlást egymással párhuzamosan több tényező is nagymértékben támogatta, így többek között a hazai bankrendszerben tapasztalható gyenge hitelkeresletnek és forrásbőségnek köszönhetően a bankok attraktív kamatokot kínáló betéti ajánlatai eltűntek a piacról, az alacsony inflációs, kedvező nemzetközi konjunkturális, komolyabb sokkhatásoktól mentes, növekvő kockázatvállalási hajlandósággal, a jegybankok laza monetáris politikájával támogatott környezetben a fejlett részvénytörzsek vezetésével a tőzsdéken világszerte jelentősen emelkedtek az eszközárak. Így a magyar háztartások megtakarítási szerkezetében jelentős átalakulásnak indult, amely folyamatnak az Alapkezelő és a befektetési alappiac szempontjából tekintve további kedvező alakulására lehet számítani. A vagyongazdálkodási piacon megfigyelhető kedvező tendenciákra adott válaszként az Alapkezelő versenyképességének javítása és a vagyongazdálkodási piacon kiharcolt stabil pozíciójának megőrzése érdekében 2014-ben is nagy hangsúlyt fektetett a működés hatékonyságának maximalizálására. Ennek részeként jelentős előrelépéseket sikerült elérni a tevékenységgel együtt járó kockázatok kezelésében, a CIB Bankcsoport, valamint az EURIZON CAPITAL SGR cégcsoport stratégiai irányelveinek és eljárási rendjeinek összehangolt, szintetizált alkalmazásában, a szinergiák kihasználásában, a felelős és átlátható működés fejlesztésében, így mindenezek az Alapkezelő számára természetesen eredményeztek megtakarítást és jobb teljesítményt. Az Alapkezelő 2014-ben a fentiekben bemutatott stratégiai válaszokra alapozva folytatja tevékenységét. Az Alapkezelő üzleti növekedését kiváló szakemberek megszerzésével, fejlesztésével és megtartásával kívánja a jövőben támogatni. Az Alapkezelő kiemelkedő teljesítményének elérésében alapvető szerepet kell a jövőben kapnia a vezetők és munkatársak szakmai képzésének és készségfejlesztésének, valamint versenyképes jövedelempolitikát kell kialakítani illetve fenntartani. Az üzleti szemlélet megtartása mellett a vállalati kultúra része a munkavállalókkal való korrekt bánásmód és a hosszú távú foglalkoztatás lehetősége.

Az Alapkezelő az Alap által követett befektetési stratégiával és célkitűzésekkel, valamint az Alap eredményes, hatékony és felelősségteljes kockázatkezelésével összhangban olyan javadalmazási politikát és eljárásokat alkalmaz, amely biztosítja, hogy az alkalmazottak számára fizetett teljes javadalmazás rögzített és változó összetevői megfelelő egyensúlyban álljanak egymással. A javadalmazás rögzített elemei megfelelő mértékű arányban szerepelnek a teljes javadalmazáson belül, megteremtve a lehetőségét a javadalmazás változó összetevőinek mellőzésére vagy rugalmas alkalmazására. Ennek értelmében 2014. évben az Alapkezelő által az alkalmazottak számára fizetett teljes javadalmazás az alábbiak szerint alakult:

Az Alapkezelő valamennyi alkalmazottjának kifizetett teljes javadalmazás* adó és járulékok levonása előtti összege (az Alapkezelő által kezelt egyes befektetési alapokra történő felosztás nélkül)	ügyevezető és alkalmazottak (2014. éves átlagos létszám 16.1 fő)	
	az Alap hozam-kockázati profiljára tevékenységük révén, kockázattal járó vállalkozásért felelős személyként lényeges hatást gyakorolnak	
	igen (0 fő)	nem (16.1 fő)
rögzített	0 HUF	180,573,705 HUF
változó	0 HUF	19,406,835 HUF
nyereségrészesedés	0 HUF	0 HUF

* Alapbér, változó bér, fizetett szabadság, túlóra pótlék, táppénz, önkéntes nyugdíjpénztári munkáltatói hozzájárulás, egészségpénztári munkáltatói hozzájárulás, cafeteria, foglalkozás-egészségügyi szolgáltatás, utazási költségtérítés.

Az Alapkezelő által az alkalmazottak számára fizetett teljesítményhez kötött, változó, nem garantált javadalmazás az egyes alkalmazottak pénzügyi és nem pénzügyi szempontok szerint, hosszú időtávon értékelt egyéni teljesítményén, valamint az Alapkezelő egyes szervezeti egységeinek külön-külön, és együttesen elért, ezáltal az Alapkezelő egészének pénzügyi eredményein alapul. Az Alap az Alapkezelő alkalmazottainak közvetlenül semmilyen formában nem fizet sem rögzített, sem változó javadalmazást, sem nyereségrészesedést, valamint befektetési jegyeit semmilyen

formában nem adja át.

Az Alapkezelő pénzügyi instrumentumainak hasznosítása

Az Alapkezelő jelentős mennyiségű pénzügyi instrumentummal rendelkezik. Az Alapkezelő CIB Bank Zrt.-nél vezetett folyószámlájának szerepe az azonnali likviditás biztosítása. A forgatási célú értékpapírok 1.458 millió forint állománya rövid távú profitszerzési lehetőséget jelentenek az Alapkezelő számára, ugyanakkor a készpénzjellegű eszközök mellett másodlagos likviditást biztosítanak.

Az Alapkezelő kockázatkezelési politikája, az alkalmazott kockázatkezelési rendszerek

A technikai fejlődés, a globális verseny és a fejlődő szabályozói keretrendszer olyan környezetet teremt, amely új követelményeket és kihívásokat támaszt az értékkeremtés és a kockázatkezelés megvalósításáért együttesen felelős pénzügyi intézményekkel szemben. A bonyolult, hirtelen és jelentős mértékben változó piaci környezet, valamint a piaci eszközök egyre komplexebb jellege a kockázatok hatékony és aktív kezelését igényli. Következésképpen, az Alapkezelő számára elengedhetetlenül fontos, hogy olyan széleskörű és átfogó kockázatkezelési rendszert alakítson ki, amely a felső vezetés felügyelete és ellenőrzése alatt a kockázatok hatékonyan azonosítja, méri, figyelemmel kíséri és ellenőrzi.

Az Alapkezelőnek a vonatkozó jogszabályok (A befektetési alapkezelőkről és a kollektív befektetési formákról és kezelőikről, valamint egyes pénzügyi tárgyú törvények módosításáról szóló 2014. évi XVI. törvény (Kbftv.), A BIZOTTSÁG 231/2013/EU Rendelete a 2011/61/EU európai parlamenti és tanácsi irányelvnek a mentességek, az általános működési feltételek, a Letétkezelők, a tőkeáttétel, az átláthatóság és a felügyelet tekintetében történő kiegészítéséről) szerint kötelezően végzett kockázatkezelési tevékenysége során az alábbiakban felsorolt fő kockázati típusokat tárja fel, illetve végzi el kezelésüket. Az Alapkezelő által alkalmazott mindenkorri javadalmazási politika és gyakorlat összhangban áll az Alapkezelő által folytatott hatékony és eredményes kockázatkezeléssel. Az Alapkezelő a kockázatkezelési feladatokat ellátó területet funkcionálisan és hierarchikusan is elkülöníti az az Alapkezelő minden más szervezeti egységétől. Az Alapkezelő a kockázatkezelési tevékenységével kapcsolatos feladatok végrehajtásával az Eurizon Capital cégcsoportra érvényes egységes irányelvek érvényesítése érdekében a VUB Asset Management, správ. spol., a.s. alapkezelőt bízza meg.

Az Alapkezelő biztosítja, hogy az Alap kockázati profilja megfeleljen az Alapban mindenkor kezelt vagyon méretének, portfólió-összetételének és az Alap Kezelési szabályzatában, Kiemelt befektetői információikban foglaltak szerint meghirdetett befektetési stratégiáinak valamint kockázat / nyereség profilnak. Az Alapkezelő az Alap által követett befektetési stratégia és portfólió-összetétel, valamint az Alap Befektetői számára meghirdetett kockázati profilja szempontjából releváns piaci, likviditási, működési, hitel- és partnerkockázatokat azonosít, mér, kezel és követ nyomon, amely tevékenységek keretében mennyiségi és minőségi kockázati korlátokat hoz létre és alkalmaz.

A piaci kockázatkezelési politika magába foglalja a kamatkockázattal kapcsolatos irányelveket. A befektetési alapok, az egyéni és pénztári vagyonkezelésben lévő portfóliók olyan értelemben vannak kitéve az áruk, árfolyamok mozgásából származó kockázatoknak, azaz a piaci kockázatoknak, hogy a piaci árfolyamok változása kihat a befektetési alapok és az egyéb portfóliók teljesítményén keresztül az Alapkezelő jövedelmezőségének alakulására.

A likviditási kockázat kezelése egyszerre jelenti az eszköz oldali likviditás és a forrás oldali likviditás kezelését. A működési kockázatkezelési irányelvek definiálják az ebbe a kockázattípusba sorolandó eseményeket és az Alapkezelő által viselt, ilyen jellegű kockázatok mérésének módszereit. Az Alapkezelő az Alap likviditáskezelésével kapcsolatban nem kötött új megállapodásokat. Az Alap portfólióelemei 2014. évben nem tartalmaztak olyan pénzügyi eszközöket, amelyekre likviditási jellemzők alapján az Alapkezelőnek különleges szabályokat kellett volna alkalmaznia, így az Alap likviditáskezelésével kapcsolatos mérőszámok a tárgyidőszakban az alábbiak szerint alakultak:

Likviditási mutatók	CIB Euró Gyógyszergyártók Tőkevédett Származtatott Alap
Eszközoldal likviditás mutató	100.00%
Forrásoldal likviditás mutató	0.00%
Kötelezettség/Eszköz arány	0.00%
Alacsony likviditású eszközök aránya	0.00%
Korlátozott likviditású eszközök aránya	0.00%
Illikvid eszközök aránya	0.00%

A partnerkockázat annak a kockázata, hogy az Alapkezelő (az általa kezelt befektetési alapok és egyéb portfóliók) partnere nem tudja, vagy nem hajlandó kötelezettségeit teljesíteni, ezáltal az Alapkezelőt, a befektetési alapokat, a portfóliókat veszteség érheti, ami szállítási és nem teljesítési kockázatból származhat.

Az Alapkezelő ezen különböző jelentősebb kockázattípusokra vonatkozó szabályzatait a Vezérigazgató hagyja jóvá és adja ki. A kockázatok fokozott figyelemmel kísérése és felismerése érdekében az Alapkezelő a VUB Asset Management, správ. spol., a.s. alapkezelő kockázatkezelési területével együttműködésben gondoskodik a kockázatok figyelemmel kísérése és ellenőrzése érdekében szükséges intézkedésekről.

A környezetvédelemnek az Alapkezelő pénzügyi helyzetét meghatározó, befolyásoló szerepe, a környezetvédelemmel kapcsolatos felelősség

Az Alapkezelő pénzügyi helyzetére a környezetvédelem - tevékenysége jellegéből adódóan - nem gyakorol jelentős hatást, ugyanakkor az Alapkezelő tudatosan törekszik arra, hogy minimálisra csökkentse a közvetlen és közvetett környezetére gyakorolt terhelését. A CIB Bankcsoporttal szorosan együttműködve az Alapkezelő 2014. évben komoly erőfeszítéseket tett annak érdekében, hogy dolgozóit bevonja a CIB Bankcsoport által indított környezetvédelmi programokba és energiatakarékossági kezdeményezésekbe. Mivel hosszú távú elkötelezettségről van szó, ezek a kezdeményezések alapvetően kommunikáció és bevonás útján összpontosítanak az energiatakarékosságra, és ennek során az összes kapcsolódó tevékenységet egységes keretrendszerbe foglalják.

Kutatás-kísérleti fejlesztés

Az Alapkezelő kutatás-kísérleti fejlesztési tevékenységet nem folytat.

5. A befektetési politika alakulására ható fontosabb tényezők

Az Alap célja, hogy a gyógyszeriparban világszinten vezető szerepet betöltő, közismert tőzsdei vállalatok a *GlaxoSmithKline*, a *Novartis*, a *Merck*, a *Pfizer*, a *Roche* és a *Sanofi* részvényeiből egyenlő arányban összeállított eszközkosár futamidő alatti pozitív éves teljesítményét évente kifizesse. Az egyes részvények ténylegesen elért éves teljesítménye legfeljebb 7.50%-ig kerül figyelembe vételre. Ennek köszönhetően az Alap teljes futamidő alatt maximálisan elérhető hozama 22.50% (365 napos bázison számított, éves hozam: 6.99%, EHM=6.99%) lehet. Az Alap befektetési politikája nem biztosítja a futamidő alatti minimum hozam fizetését.

Az Alap hozamtermelő eszközét a gyógyszeriparban világszinten vezető szerepet betöltő, közismert tőzsdei vállalatok a *GlaxoSmithKline*, a *Novartis*, a *Merck*, a *Pfizer*, a *Roche* és a *Sanofi* részvényeiből egyenlő arányban összeállított eszközkosár jelenti.

- **GlaxoSmithKline:** A világ több mint 100 országában jelen lévő, 100,000 alkalmazottat foglalkoztató, vezető kutatásorientált gyógyszergyártó és egészségmegőrző vállalata, amely vezető szerepet tölt be a védőoltások, a fertőzések, a központi idegrendszeri és légúti betegségek gyógyításában. A vényköteles gyógyszergyártás főbb terápiás területei: asztma és COPD, trombózis, fertőzések (antibiotikumok légúti és egyéb fertőzések kezelésére), központi idegrendszer betegségei (epilepszia, Parkinson-kór, depresszió, migrén) és daganatos betegségek, emellett kiemelten fontos terület a betegségek megelőzése védőoltások révén. Vény nélkül értékesített termékportfólió legnépszerűbb területei: szájápolás, intim higiénia, ajakherpesz, láz- és fájdalomcsillapítás, dohányzásról való leszokást segítő készítmények, influenza, bőrápolás, vitaminok, melyek közül néhány legismertebb márka: Aquafresh, Coldrex, Panadol stb. A vállalat története az 1715-ig nyúlik vissza. A londoni székhelyű cég részvényei a 100 legnagyobb London Stock Exchange-re bevezetett vállalatot magában foglaló FTSE 100 Index tőzsdei részvényindex kosarának 5 legnagyobb összetevője közé tartozik.
- **Novartis:** A vállalat tevékenysége a szabadalom-védett vényköteles és az enyhe lefolyású betegségekre és közérzet javítására szolgáló, nem vényköteles gyógyszerek, a generikus terápiás megoldások, a látás védelmét és javítását szolgáló termékek és az állategészségügyi gyógyszerek piacára terjed ki. Vény nélkül értékesített termékportfólióban megtalálható néhány, legnépszerűbb márka: Mebucain, NeoCitran, Lamisil Derma, Fenistil, Voltaren Emulgél & Dolo, Ciba Vision. A vállalatot 1996-ban a nagy múltú Ciba-Geigy és Sandoz Laboratories egyesülésével alapították, így tényleges története 250 évre vezethető vissza. A bázeli székhelyű cég a világ 140 országában van jelen, világszerte mintegy 126 000 főt foglalkoztat, a Svájc 20 vállalatát tömörítő SMI (Swiss Market Index) tőzsdei index kosarában szerepelnek részvényei.
- **Merck:** A világ egyik vezető vállalata az innovatív gyógyszerek, az élettudományi megoldások ill. a teljesítményt javító anyagok és technológiák, valamint az ipari színezékek- és vegyszergyártás terén. Fontosabb terápiás területek: onkológia, endokrinológia, fertilitás és neurológia. Vény nélküli termékpalletta legnépszerűbb márkái: Bion, Cebion, Femibion, Seven Seas, Kytta, Nasivin, Sangobion, Sedalmerck. A világ 67 országában 83,000 alkalmazottat foglalkoztató vállalatot 350 évvel ezelőtt alapították. Az amerikai New Jersey-ben található székhelyű cég részvényei több, amerikai tőzsdei vállalatokat tömörítő részvényindex (pl.: S&P 500, Dow Jones Industrial Average) kosarának összetevője.
- **Pfizer:** A vállalat alaptevékenységét az innovatív, a humán egészségügyben és az állatgyógyászatban alkalmazott, nagyrészt vényköteles készítmények gyártása alkotja. Főbb terápiás területek a kardiovaszkuláris, onkológiai, pulmonológiai, és a dohányzás elleni termékek piaca jelenti, legközismertebb termékei közé tartozik pl.: Diflucan, Viagra, Ben-gay. A világ legnagyobb gyógyszeripari csoportja, amely 150 országban 90,000 alkalmazottat foglalkoztat, a vállalat története az 1850-es évekig nyúlik vissza. Az New York-i székhelyű amerikai cég részvényei több, amerikai tőzsdei vállalatokat tömörítő részvényindex (pl.: S&P 500, Dow Jones Industrial Average) kosarának összetevője.
- **Roche:** A világ legnagyobb diagnosztikai vállalata (pl. diabétesz, kórházi professzionális), tevékenységének főbb profiljai: szervátültetés, reuma, onkológia, bőrgyógyászat, idegrendszeri, fertőzés, elhízás elleni szerek. Legismertebb márkák: Tamiflu, Lariam, Valium, Accu-Chek. A vállalat 1896 alakult, jelenleg a világ több, mint 150 országában 80,000 alkalmazottat foglalkoztat. A bázeli székhelyű cég részvényei a 20 legnagyobb svájci vállalatot magában foglaló SMI (Swiss Market Index) tőzsdei részvényindex kosarának összetevői.
- **Sanofi:** A vállalat tevékenységének főbb területei: diabétesz kezelésére szolgáló készítmények, innovatív vényköteles és vény nélkül kapható készítmények, oltóanyagok, ritka betegségek és állatgyógyászat. Vezető szerepet tölt be a feltörekvő piacok (Brazília, Oroszország, India, Kína, Mexikó) egészségügyi lefedettségének biztosításában. A vény nélkül kapható készítmények piacán legnépszerűbb készítményei között megtalálható többek között: Algoflex, Bila-Git, Magne B6, No-Spa, Normaflore, Rhinathiol, Rubophen. A világ vezető vakcina-kutatója, fejlesztője és gyártója. A vállalat története 1718-ban indult, jelenleg a világ 100 országában 100,000 alkalmazottat foglalkoztat.

Az átlagolt hozamtermelés - a szélsőséges hozamingadozások hatásainak csökkentése érdekében

→ A futamidő elején alkalmazott átlagolás

Az Alap futamidő alatt elért teljesítményének megállapítása során a részvénykosárban szereplő részvények kezdő értékének a futamidő elején heti gyakorisággal 2013. július 1., 2013. július 8. és 2013. július 15. napokon megfigyelt tőzsdei napvégi záróárak átlagát tekintjük. Ez a hozamszámítási módszer csökkentheti a hozam megállapítása során a részvények esetleges rövid ideig tartó szélsőséges elmozdulásainak a hozamra gyakorolt hatását.

→ A futamidő első, második illetve harmadik évének végén alkalmazott átlagolás

Az Alap futamidő alatt évente elért teljesítményének megállapítása során a részvénykosárban szereplő részvények záró értékének a futamidő egyes éveinek végén heti gyakorisággal, az első évben 2014. június 16., 2014. június 23., 2014. június 30., a második évben 2015. június 15, 2015. június 22. és 2015. június 29. illetve a harmadik évben 2016. június 13, 2016. június 20. és 2016. június 27. napokon megfigyelt tőzsdei napvégi záróárak átlagát tekintjük. Ez a hozamszámítási módszer csökkentheti a hozam megállapítása során a részvények esetleges rövid ideig tartó szélsőséges elmozdulásainak a hozamra gyakorolt hatását. Így a részvények teljesítménye kiegyenlítettebben vehet részt a hozamtermelésben.

Az Alapra aktuálisan jellemző kockázati profilnak, valamint az ezzel összhangban álló pénzügyi célnak megfelelően, az Alap a kockázattűrő, közepes szintű hozamvárakozással és legalább az Alap futamidejével megegyező befektetési időhorizonttal rendelkező Befektetők számára olyan forint alapú befektetést nyújt, amelyre a befektetési jegyek árfolyamának kiszámítható ingadozása jellemző.

Az Alap hozamát termelő részvénykosár 2014. évben, 2014/06/30 időpontig bezárólag az alábbi nominális teljesítményt érte el:

CIB Euró Gyógyszergyártók Alapja
(futamidő: 2013/07/01-2016/07/01)

Részvények	2013/07/01	2013/07/08	2013/07/15	Futamidő 1. 3 hetében számolt heti átlag	2014/06/16	2014/06/23	2014/06/30	1. év végén heti gyakorisággal számolt átlag	1. év végén kifizetésre kerülő hozam
GlaxoSmit	1,658.50	1,729.50	1,744.50	1,710.83	1,595.50	1,571.50	1,564.00	1577.00	2.93%
Novartis	67.30	68.50	69.60	68.47	81.10	80.75	80.30	80.72	
Merck	46.32	47.41	48.52	47.42	58.07	58.50	57.85	58.14	
Pfizer	27.78	28.13	28.79	28.23	29.61	29.45	29.68	29.58	
Roche	234.60	240.70	242.20	239.17	266.20	265.00	264.50	265.23	
Sanofi	79.87	80.50	80.20	80.19	79.00	79.51	77.58	78.70	

Az Alap a futamidő alatt elért hozamából az Alap kezelési szabályzatának, VI. fejezet 31. pontja szerint rögzített részesedési arány szerint történik a kifizetés, ennek mértéke 100%-ban került meghatározásra.

6. Az Alap és az Alapkezelő által kezelt további alapok hozamadatai

az egyes alapok által 2014/12/30-ig elért hozamok	referencia-index	nominális							indulástól mért	évesített hozamok									
		3 hónap	6 hónap	1 év	2 év	3 év	4 év	5 év		naptári évre számított									
										2014	2013	2012	2011	2010	2009	2008	2007	2006	2005
CIB Hozamvédezt Betét Alap	-	0.31%	0.67%	1.73%	2.85%	4.09%	4.38%	4.45%	5.58%	1.73%	3.97%	6.62%	5.27%	4.71%	8.42%	7.70%	7.01%	5.44%	-
CIB Pénzpiaci Alap	100% RMAX index	0.17%	0.57%	1.70%	2.97%	4.47%	4.48%	4.49%	6.68%	1.70%	4.25%	7.40%	4.49%	4.57%	9.36%	6.81%	6.46%	5.70%	6.37%
CIB Euró Pénzpiaci Alap	-	0.12%	0.31%	0.71%	1.13%	1.65%	1.85%	1.78%	2.13%	0.71%	1.54%	2.71%	2.45%	1.50%	1.67%	3.98%	3.24%	1.70%	-
CIB Algoritmus Alapok Alapja	100% RMAX index	-	-	-0.54%	-0.05%	2.08%	-	-	0.99%	-0.54%	0.43%	6.35%	-	-	-	-	-	-	-
CIB Balance Alapok Alapja	100% RMAX index	-	-	-	-	-	-	-	-	-	11.10%	14.06%	-2.60%	12.84%	18.76%	-5.85%	5.22%	6.98%	23.57%
CIB Kincsem Kótvény Alap	100% MAX index	-	-	10.18%	9.13%	13.11%	9.60%	8.74%	8.38%	10.18%	8.10%	21.67%	-0.14%	5.36%	7.36%	-3.06%	4.11%	4.57%	5.23%
CIB Ingatlan Alapok Alapja	100% BIX index	-	-	1.33%	2.21%	0.38%	-1.01%	-0.47%	1.49%	1.33%	3.10%	-3.21%	-5.06%	1.73%	-14.81%	-0.08%	7.01%	6.61%	8.02%
CIB Közép-európai Részvény Alap	80% CETOP20 + 20% ZMAX index	-	-	-1.38%	-3.16%	3.23%	-2.13%	1.24%	4.23%	-1.38%	-4.89%	16.76%	-16.72%	15.92%	34.42%	-43.64%	7.87%	18.24%	36.75%
CIB Fejlett Részvénypiaci Alapok Alapja	90% MSCIW + 10% ZMAX index	-	-	3.75%	13.77%	13.47%	8.21%	8.49%	2.62%	3.75%	24.69%	13.32%	-6.33%	9.62%	42.13%	-40.35%	4.70%	11.46%	7.47%
CIB Feltörekvő Részvénypiaci Alapok Alapja	90% MSCIEW + 10% ZMAX	-	-	-1.17%	-2.48%	3.28%	-2.48%	1.13%	-0.31%	-1.17%	-3.77%	16.00%	-17.49%	16.99%	67.36%	-	-	-	-
CIB Indexkövető Részvény Alap	100% BUX index	-	-	-12.35%	-6.44%	-2.86%	-8.14%	-6.91%	1.01%	-12.35%	-0.16%	2.97%	-22.21%	-1.85%	68.75%	-53.58%	3.42%	19.18%	38.88%
CIB Nyersanyag Alapok Alapja	90% DBLCDBCT + 10% ZMAX Index	-	-	-25.10%	-15.87%	-9.60%	-7.91%	-4.41%	-4.11%	-25.10%	-5.56%	4.29%	-0.95%	10.93%	18.37%	-31.56%	24.85%	-	-
CIB Dupla Profit Származtatott Alap	-	-	-	2.61%	1.59%	4.79%	2.02%	-	1.55%	2.61%	0.58%	11.12%	-5.61%	-	-	-	-	-	-
CIB Atlantika Származtatott Alap	-	-	-	2.28%	9.62%	9.16%	-	-	6.54%	2.28%	17.45%	8.30%	-	-	-	-	-	-	-
CIB Biztos Pont Származtatott Alap	-	-	-	-	-	-	-	-	10.12%	-	-	-	-	-	-	-	-	-	-
CIB Stabil Európa Származtatott Alap	-	-	-	7.84%	-	-	-	-	9.90%	7.84%	-	-	-	-	-	-	-	-	-
CIB Tiszta Amerika Származtatott Alap	-	-	-	11.36%	-	-	-	-	12.37%	11.36%	-	-	-	-	-	-	-	-	-
CIB WebVilág Származtatott Alap	-	-	-	-	-	-	-	-	-	-	-	-	-	-	-	-	-	-	-
CIB Triplató Származtatott Alap	-	-	-	-	-	-	-	-	-	-	-	-	-	-	-	-	-	-	-
CIB Élmezőny Plusz Származtatott Alap	-	-	-	-	-	-	-	-	-	-	-	-	-	-	-	-	-	-	-
CIB Gyógyszergyártók Származtatott Alapja	-	-	-	0.64%	-	-	-	-	2.73%	0.64%	-	-	-	-	-	-	-	-	-
CIB Luxusmárkák 2 Származtatott Alapja	-	-	-	-	-	-	-	-	-	-	-	-	-	-	-	-	-	-	-
CIB Euró Élmezőny Plusz Származtatott Alap	-	-	-	-	-	-	-	-	-	-	-	-	-	-	-	-	-	-	-
CIB Euró Gyógyszergyártók Származtatott	-	-	-	0.00%	-	-	-	-	0.45%	0.00%	-	-	-	-	-	-	-	-	-
CIB Euró Luxusmárkák 2 Származtatott	-	-	-	-	-	-	-	-	-	-	-	-	-	-	-	-	-	-	-

az egyes alapok referencia-indexei által 2014/12/30-ig elért hozamok	referencia-index	nominális					évesített hozamok													
		3 hónap	6 hónap	1 év	2 év	3 év	4 év	5 év	indulástól mért	naptári évre számított										
										2014	2013	2012	2011	2010	2009	2008	2007	2006	2005	
CIB Hozamvédett Betét Alap	-	-	-	-	-	-	-	-	-	-	-	-	-	-	-	-	-	-	-	-
CIB Pénzpiaci Alap	100% RMAX index	0.45%	1.34%	3.30%	4.50%	5.82%	5.65%	5.63%	7.95%	3.30%	5.66%	8.53%	5.17%	5.53%	10.52%	8.43%	7.69%	6.94%	7.62%	-
CIB Euró Pénzpiaci Alap	-	-	-	-	-	-	-	-	-	-	-	-	-	-	-	-	-	-	-	-
CIB Algoritmus Alapok Alapja	100% RMAX index	-	-	3.30%	4.50%	5.82%	-	-	6.47%	3.30%	5.66%	8.53%	-	-	-	-	-	-	-	-
CIB Balance Alapok Alapja	100% RMAX index	-	-	-	-	-	-	-	-	-	-	-	-	-	-	-	-	-	-	-
CIB Kincsem Kötvény Alap	100% MAX index	-	-	12.58%	11.29%	14.71%	11.29%	10.28%	10.61%	12.58%	10.03%	22.11%	1.64%	6.40%	13.97%	2.58%	6.22%	6.71%	8.80%	-
CIB Ingatlan Alapok Alapja	100% BIX index	-	-	4.77%	3.87%	3.20%	3.64%	4.38%	5.43%	4.77%	4.09%	1.86%	4.97%	6.48%	-0.50%	-0.16%	7.87%	7.52%	9.10%	-
CIB Közép-európai Részvény Alap	80% CETOP20 + 20% ZMAX index	-	-	-0.60%	-3.07%	2.66%	-2.70%	0.41%	2.39%	-0.60%	-5.62%	13.70%	-16.15%	15.31%	34.47%	-38.28%	10.58%	19.34%	39.12%	-
CIB Fejlett Részvénypiaci Alapok Alapja	90% MSCIW + 10% ZMAX index	-	-	2.88%	12.41%	12.49%	7.51%	7.59%	-3.78%	2.88%	22.16%	12.16%	-6.28%	9.15%	25.18%	-44.13%	7.69%	9.96%	22.81%	-
CIB Feltörekvő Részvénypiaci Alapok Alapja	90% MSCIEW + 10% ZMAX	-	-	-3.92%	-4.01%	1.79%	-3.54%	0.13%	-1.06%	-3.92%	-4.01%	14.63%	-17.80%	15.28%	67.95%	-	-	-	-	-
CIB Indexkövető Részvény Alap	100% BUX index	-	-	-10.40%	-4.33%	-0.67%	-6.02%	-4.93%	3.07%	-10.40%	2.15%	5.20%	-20.41%	0.47%	73.40%	-53.19%	6.12%	19.55%	41.56%	-
CIB Nyersanyag Alapok Alapja	90% DBLCDBCT + 10% ZMAX index	-	-	-23.54%	-14.56%	-8.70%	-6.93%	-3.40%	-2.13%	-23.54%	-5.43%	4.23%	-1.58%	13.76%	15.80%	-26.87%	-	-	-	-
CIB Dupla Profit Származtatott Alap	-	-	-	-	-	-	-	-	-	-	-	-	-	-	-	-	-	-	-	-
CIB Atlantika Származtatott Alap	-	-	-	-	-	-	-	-	-	-	-	-	-	-	-	-	-	-	-	-
CIB Biztos Pont Származtatott Alap	-	-	-	-	-	-	-	-	-	-	-	-	-	-	-	-	-	-	-	-
CIB Stabil Európa Származtatott Alap	-	-	-	-	-	-	-	-	-	-	-	-	-	-	-	-	-	-	-	-
CIB Tiszta Amerika Származtatott Alap	-	-	-	-	-	-	-	-	-	-	-	-	-	-	-	-	-	-	-	-
CIB WebVilág Származtatott Alap	-	-	-	-	-	-	-	-	-	-	-	-	-	-	-	-	-	-	-	-
CIB Triplap Származtatott Alap	-	-	-	-	-	-	-	-	-	-	-	-	-	-	-	-	-	-	-	-
CIB Élmezőny Plusz Származtatott Alap	-	-	-	-	-	-	-	-	-	-	-	-	-	-	-	-	-	-	-	-
CIB Gyógyszergyártók Származtatott Alapja	-	-	-	-	-	-	-	-	-	-	-	-	-	-	-	-	-	-	-	-
CIB Luxusmárkák 2 Származtatott Alapja	-	-	-	-	-	-	-	-	-	-	-	-	-	-	-	-	-	-	-	-
CIB Euró Élmezőny Plusz Származtatott Alap	-	-	-	-	-	-	-	-	-	-	-	-	-	-	-	-	-	-	-	-
CIB Euró Gyógyszergyártók Származtatott	-	-	-	-	-	-	-	-	-	-	-	-	-	-	-	-	-	-	-	-
CIB Euró Luxusmárkák 2 Származtatott	-	-	-	-	-	-	-	-	-	-	-	-	-	-	-	-	-	-	-	-

Az Alap portfóliójában lévő elemek értékelésének forrásait és módszereit az Alap MNB által elfogadott kezelési szabályzata tartalmazza. Az Alap eszközértékének megállapítását a Letétkezelő végzi, az Alap kezelési szabályzatában meghatározottak szerint, piaci és kereskedés napi elszámolás elvén. Az Alap portfóliójában lévő kamatozó kötvény típusú értékpapírokból, valamint minden eszközből, amelyből kamatjövedelem származik, az időarányos kamat figyelembe van véve az Alap eszközértékének számításakor, hasonlóan a pénzből és a pénzjellegű eszközökből származó hozamokhoz, illetve a realizált és nem realizált árfolyamnyereséghez. Az Alapkezelő kijelenti, hogy az Alap különböző időszakokra számított hozamait az osztalékon, kamaton és árfolyamnyereségen keletkező vissza nem igényelhető forrásadó levonása után, illetve a visszaigényelhető forrásadó figyelembe vételével számítja ki. Magánszemélyek a befektetési jegyek forgalmazójánál történő visszaváltásakor hozamot realizálnak. A realizált hozam kamat jövedelemnek minősül, ami a kamatadó hatálya alá tartozik, hasonlóan a hitelintézeti betéten, takarékbetéten és folyószámlán elért kamathoz, illetve a hitelviszonyt megtestesítő értékpapírokon elért kamathoz és hozamhoz. Az adó alapja a visszaváltási ár és az értékpapír megszerzésére fordított érték, valamint az értékpapírok megszerzéséhez kapcsolódó járulékos költségek különbsége. Az adó mértéke az éves jelentés készítésének időpontjában 20%. A 2006. augusztus 31-e előtt vásárolt befektetési jegyek mentesülnek a kamatadó hatálya alól. Jogi személyek és jogi személyiség nélküli társaságok esetében a befektetési jegyek árfolyamnyeresége és hozama az adóköteles árbevételüket növeli. Ez után a mindenkor érvényes társasági adójogszabályok szerint kell az adót megfizetni. Az Alap Magyarországon nem adóalany, befektetési után forrásadót nem fizet, illetve nem igényelhet vissza. Az Alap teljesítményének bemutatásához szükséges számításokat az Alapkezelő összegyűjti és megőrzi. Az éves jelentésben szereplő hozamok a forgalmazási költségek és kamatadó levonása előtti, illetve az alapok működési költségeinek, úgy mint alapkezelési díj, letétkezelési díj, könyvvizsgálói díj stb. felszámítása utáni nettó hozamként kerültek meghatározásra. Az éves jelentésben szereplő múltbeli hozamok nem jelentenek garanciát az Alap jövőbeni hozamára nézve. Az egyes alapok hozamadatait az adott alap kibocsátási pénznemében kerülnek megállapításra, felhívjuk szíves figyelmét arra, hogy az egyes valuta- vagy devizanemek közötti átváltás befolyásolja az Alap által elért eredményt. A hozamok bemutatására a BAMOSZ (Befektetési Alapkezelők Magyarországi Szövetsége) vonatkozó mindenkor hatályos előírásaival összhangban kerül sor. Az 1 évnél hosszabb időszakok hozamait évesítve határozzuk meg (kamatos kamatszámítással, tört kitevével, 365 napos bázison). Az Alap Tájékoztatója és kezelési szabályzata megtekinthető a www.cibalap.hu és a www.cib.hu honlapokon, valamint díjmentesen átvethető a forgalmazási helyeken..

7. Az Alap további adatai

Befektetésekből származó jövedelem	283,057,684 HUF		
Egyéb bevételek	2,031,792 HUF		
Alapkezelőnek fizetett díjak	75,213,769 HUF		
Letétkezelőnek fizetett díjak	2,345,880 HUF		
Egyéb díjak és adók	2,923,411 HUF		
Kifizetett és újra befektetett bevételek	0 HUF		
Befektetett eszközökre elszámolt értékvesztés			
Más, az eszközök értékét befolyásoló változások	0 HUF		
Nettó jövedelem (Az Alap eredménykimutatásának IX. sz. pontjában szereplő tárgyévi eredmény)	77,610,163 HUF		
Alap részére igénybe vett hitel feltételei	Az Alap hitelt nem vett igénybe.		
Alap hozamfizetésére vonatkozó adatok	Az Alap 2014/07/04-én 408,729.21 EUR összegben a Befektetési jegyek névértékére vetítve a részvénykosár teljesítményétől függő 2.9308%		
Alap származtatott ügyleteire vonatkozó adatok	Az Alap hozamtermelés céljából a GlaxoSmithKline, a Novartis, a Merck, a Pfizer, a Roche és a Sanofi részvényeiből egyenlő arányban kialakított befektetési eszközkosár teljesítményétől függő származtatott pozíciókat tartott.		
származtatott ügyletek megnevezése, értéke	2013/12/30	struktúrált long single cap call OTC európai opció	574,135.17 EUR
	2014/01/31	struktúrált long single cap call OTC európai opció	561,563.33 EUR
	2014/02/28	struktúrált long single cap call OTC európai opció	918,747.36 EUR
	2014/03/31	struktúrált long single cap call OTC európai opció	796,827.23 EUR
	2014/04/30	struktúrált long single cap call OTC európai opció	903,171.89 EUR
	2014/05/30	struktúrált long single cap call OTC európai opció	964,491.95 EUR
	2014/06/30	struktúrált long single cap call OTC európai opció	944,539.20 EUR
	2014/07/31	struktúrált long single cap call OTC európai opció	416,548.63 EUR
	2014/08/29	struktúrált long single cap call OTC európai opció	564,328.76 EUR
	2014/09/30	struktúrált long single cap call OTC európai opció	585,404.21 EUR
	2014/10/31	struktúrált long single cap call OTC európai opció	412,489.50 EUR
	2014/11/28	struktúrált long single cap call OTC európai opció	637,906.94 EUR
	2014/12/30	struktúrált long single cap call OTC európai opció	426,359.02 EUR
	Alapnak az adott naptári évben számolt utolsó		összesített nettó eszközértéke
2011/12/30		-	-
2012/12/28		-	-
2013/12/30		14,062,119.96 EUR	0.01006645

8. Az Alap könyvvizsgáló által hitelesített eredménykimutatása

CIB EURÓ GYÓGYSZERGYÁRTÓK
TŐKEVÉDETT SZÁRMAZTATOTT ALAPJA
EREDMÉNYKIMUTATÁS

 CIB ALAPKEZELŐ

adatok eFt-ban

Megnevezés	2013.12.31	2014.12.31
<i>I. Pénzügyi műveletek bevételei</i>	<i>116.119</i>	<i>290.972</i>
<i>II. Pénzügyi műveletek ráfordításai</i>	<i>103.858</i>	<i>7.914</i>
<i>III. Egyéb bevétel</i>	<i>4.762</i>	<i>2.031</i>
<i>IV. Működési költség</i>	<i>37.583</i>	<i>80.483</i>
<i>V. Egyéb ráfordítások</i>	-	-
<i>VI. Rendkívüli bevétel</i>	-	-
<i>VII. Rendkívüli ráfordítás</i>	-	-
<i>VIII. Fizetett, fizetendő hozamok</i>	-	<i>126.996</i>
IX. Tárgyévi eredmény	- 20.560	77.610

Budapest, 2015. április 29.



a vállalkozás vezetője (képviselője)

 CIB ALAPKEZELŐ
CIB BEFEKTETÉSI ALAPKEZELŐ ZRT.
2.

9. Az Alap könyvvizsgáló által hitelesített mérlege

CIB EURÓ GYÓGYSZERGYÁRTÓK
TŐKEVÉDETT SZÁRMAZTATOTT ALAPJA
MÉRLEG

 CIB ALAPKEZELŐ



adatok eFT-ban

Megnevezés	2013.12.31	2014.12.31
A. BEFEKTETETT ESZKÖZÖK	3.728.844	4.783.302
I. Értékpapírok	-	-
1. Értékpapírok	-	-
2. Értékpapírok értékelési különbözete	-	-
a) kamatokból, osztalékból	-	-
b) egyéb	-	-
II. HOSSZÚLEJÁRATÚ BANKBETÉTEK	3.728.844	4.783.302
1. Hosszúlejáratú bankbetétek	3.687.674	4.493.020
2. Hosszúlejáratú bankbetétek értékelési különbözete	41.170	290.282
B. FORGÓESZKÖZÖK	216.599	266.734
I. KÖVETELÉSEK	506	245
1. Követelések	506	245
2. Követelések értékvesztése (-)	-	-
3. Külföldi pénzürtékre szóló követelések értékelési különbözete	-	-
4. Forintkövetelések értékelési különbözete	-	-
II. ÉRTÉKPAPIROK	-	-
1. Értékpapírok	-	-
2. Értékpapírok értékkülönbözete	-	-
a) kamatokból, osztalékból	-	-
b) egyéb	-	-
III. PÉNZESZKÖZÖK	216.093	266.489
1. Pénzeszközök	214.868	262.370
2. Valuta, devizabetét értékelési különbözete	1.225	4.119
C. AKTÍV IDŐBELI ELHATÁROLÁSOK	68.364	220.254
1. Aktív időbeli elhatárolás	68.364	220.254
2. Aktív időbeli elhatárolás értékvesztése (-)	-	-
D. Származtatott ügyletek értékelési különbözete	170.466	134.256
ESZKÖZÖK ÖSSZESEN :	4.184.273	5.404.546

Megnevezés	2013.12.31	2014.12.31
E. SAJÁT TŐKE	4.175.490	5.396.890
I. Induló tőke	4.171.408	5.123.681
1. Kibocsátott befektetési jegyek névértéke	4.221.692	5.259.709
2. Visszavásárolt befektetési jegyek névértéke (-)	- 50.284	- 136.028
II. Tőkeváltozás	4.082	273.209
1. Visszavásárolt befektetési jegyek bevonási értékkülönbözete	- 346	9.631
2. Értékelési különbözet tartaléka	24.988	206.528
3. Előző évek eredménye	-	- 20.560
4. Üzleti évi eredménye	- 20.560	77.610
F. CÉLTARTALÉKOK	-	-
G. KÖTELEZETTSÉGEK	8.783	7.656
I. Hosszú lejáratú kötelezettségek	-	-
II. Rövid lejáratú kötelezettségek	8.783	7.656
Külföldi pénzürtékre szóló kötelezettségek értékelési különbözete	-	-
H. PASSZÍV IDŐBELI ELHATÁROLÁSOK	-	-
FORRÁSOK ÖSSZESEN :	4.184.273	5.404.546

Budapest, 2015. április 29.

a vállalkozás vezetője (képviselője)



CIB BEFEKTETÉSI ALAPKEZELŐ ZRT.

2

Budapest, 2015. április 29.


CIB BEFEKTETÉSI ALAPKEZELŐ ZRT.

Komm Tibor

CIB Befektetési Alapkezelő Zrt.

10. Az Alapra vonatkozó könyvvizsgálói jelentés



KPMG Hungária Kft.
Váci út 31.
H-1134 Budapest
Hungary

Tel.: +36 (1) 887 71 00
Fax: +36 (1) 887 71 01
E-mail: info@kpmg.hu
Internet: kpmg.hu

Független könyvvizsgálói jelentés

A CIB Befektetési Alapkezelő Zrt. részére

Elvégeztük a CIB Euró Gyógyszergyártók Tőkevédett Származtatott Alapja (továbbiakban „az Alap”) mellékelt 2014. évi éves jelentés 2., 3., 7. és 8. pontjaiban található számviteli információinak (továbbiakban: „számviteli információk”) a könyvvizsgálatát.

A vezetés felelőssége az éves jelentésért

A CIB Befektetési Alapkezelő Zrt. ügyvezetése (továbbiakban „vezetés”) felelős ennek az éves jelentésnek a kollektív befektetési formákról és kezelőikről, valamint egyes pénzügyi tárgyú törvények módosításáról szóló 2014. évi XVI. törvénnyel, az abban szereplő számviteli információknak a magyar számviteli törvényben foglaltakkal összhangban történő elkészítéséért, különös tekintettel az eszközök és kötelezettségek leltárral való alátámasztásáért, a kezelési költségeknek az Alap letétkezelője által megadott értékelése alapján történő elszámolásáért, valamint az olyan belső kontrollokért, amelyeket a vezetés szükségesnek tart ahhoz, hogy lehetővé váljon az akár csalásból, akár hibából eredő lényeges hibás állításoktól mentes éves jelentés elkészítése.

A könyvvizsgáló felelőssége

A mi felelősségünk ennek az éves jelentés számviteli információinak, különös tekintettel az éves jelentésben bemutatott eszközök és kötelezettségek időszak végi leltárának, valamint az adott időszakban elszámolt kezelési költségeknek a véleményezésére könyvvizsgálatunk alapján. Könyvvizsgálatunkat a magyar Nemzeti Könyvvizsgálói Standardokkal és a könyvvizsgálatra vonatkozó – Magyarországon érvényes – törvényekkel és egyéb jogszabályokkal összhangban hajtottuk végre. Ezek a standardok megkövetelik, hogy megfeleljünk az etikai követelményeknek, valamint hogy a könyvvizsgálatot úgy tervezzük meg és hajtsuk végre, hogy kellő bizonyosságot szerezzünk arról, hogy az éves jelentésben szereplő számviteli információk mentesek-e a lényeges hibás állításoktól.

A könyvvizsgálat magában foglalja olyan eljárások végrehajtását, amelyek célja könyvvizsgálói bizonyítékot szerezni az éves jelentés számviteli információiban szereplő összegekről és közzétételekről. A kiválasztott eljárások – beleértve az éves jelentésben szereplő számviteli információk akár csalásból, akár hibából eredő, lényeges hibás állításai kockázatainak felmérését is – a mi megítélésünkön múlik. A kockázatok ilyen felmérésekor az éves jelentésben szereplő számviteli információk gazdálkodó egység általi elkészítése és valós bemutatása szempontjából releváns belső kontrollt azért mérlegeljük, hogy olyan könyvvizsgálói eljárásokat tervezzünk meg, amelyek az adott körülmények között megfelelőek, de nem azért, hogy a gazdálkodó egység belső kontrolljának hatékonyságára vonatkozóan véleményt mondjunk. A könyvvizsgálat magában foglalja továbbá az alkalmazott számviteli politikák megfelelőségének és a vezetés által készített számviteli becslések ésszerűségének értékelését.

Meggyőződésünk, hogy a megszerzett könyvvizsgálói bizonyíték elegendő és megfelelő alapot nyújt könyvvizsgálói véleményünk megadásához.

Vélemény

Véleményünk szerint az a CIB Euró Gyógyszergyártók Tőkevédett Származtatott Alapja 2014. december 31-ével végződő évre vonatkozó éves jelentésében közölt számviteli információk minden lényeges szempontból a magyar számviteli törvényben foglaltakkal, valamint a kollektív befektetési formákról és kezelőikről, valamint egyes pénzügyi tárgyú törvények módosításáról szóló 2014. évi XVI. törvénnyel összhangban kerültek összeállításra. Az éves jelentésben szereplő eszközök és kötelezettségek leltárral alátámasztottak. Az éves jelentésben bemutatott kezelési költségek az Alap letétkezelője által adott értékelés alapján kerültek elszámolásra.


Egyéb kérdések

Könyvvizsgálatunk kizárólag a fent felsorolt számviteli információkra vonatkozott.

Budapest, 2015. április 29.

KPMG Hungária Kft.
Nyilvántartási szám: 000202


Henyé István
Partner


Nagy Zsuzsanna
Kihárcai tag könyvvizsgáló
Nyilvántartási szám: 005421

KPMG Hungária Kft., a Hungarian limited liability company and a member firm of the KPMG network of independent member firms affiliated with KPMG International Cooperative (“KPMG International”), a Swiss entity.

