



CIB WEBWILÁG TŐKEVÉDETT SZÁRMAZTATOTT ALAP

Féléves jelentés

CIB Befektetési Alapkezelő Zrt.

Forgalmazó, Letétkezelő:

CIB Bank Zrt.

2015

1. Alapadatok

1.1. A CIB WebWilág Tőkevédett Származtatott Alap

Megnevezése:	CIB WebWilág Tőkevédett Származtatott Alap (a továbbiakban: Alap)
Az Alap típusa:	nyilvános, azaz nyilvános forgalombahozatal útján létrehozott
Az Alap fajtája:	nyíltvégű, azaz a futamidő alatt bármikor visszaváltható
Az Alap futamideje:	az Alap határozott futamidőre, 2014/04/14-2017/04/14 közötti időszakra jött létre
Besorolása:	speciális, tőkevédett, ABAK-irányelv alapján harmonizált befektetési alap

1.2. Az alapkezelő

Neve:	CIB Befektetési Alapkezelő Zrt. (a továbbiakban: Alapkezelő)
Székhelye:	H-1027 Budapest, Medve u. 4-14.

1.3. A forgalmazó

Neve:	CIB Bank Zrt. (a továbbiakban: Forgalmazó)
Székhelye:	H-1027 Budapest, Medve u. 4-14.

1.4. A letétkezelő

Neve:	CIB Bank Zrt. (a továbbiakban: Letétkezelő)
Székhelye:	H-1027 Budapest, Medve u. 4-14.

1.5. Forgalmazási helyek

Neve:	CIB Bank Zrt. központja és fiókjai
Székhelye:	H-1027 Budapest, Medve u. 4-14.

1.6. A könyvvizsgáló

Neve:	Henye István (Kamarai tagsági szám: MKVK-005674) KPMG Hungária Kft.
Székhelye:	H-1134 Budapest, Váci út 31.

2. A befektetési eszközállomány összetétele

Az Alap portfóliójában található eszközök és források tételes összetétele

Tárgynap (T. forgalmazás-elszámolási nap)	2014.12.30		2015.06.30	
Saját tőke	5,839,505,609 HUF		6,104,679,302 HUF	
Egy befektetési jegyre jutó nettó eszközérték	10,511.9910		10,897.4573	
Darabszám	555,509 db		560,193 db	
Tőkeáttétel bruttó, valamint kötelezettség módszerrel számított teljes mértéke*	Kötelezettség módszer	Bruttó módszer	Kötelezettség módszer	Bruttó módszer
Tényleges	94.18%	85.43%	91.61%	90.04%
Maximális	120.00%	120.00%	120.00%	120.00%
Alap devizaneme	HUF		HUF	
Devizakitettség fedezettségi szintje	0.00%		0.00%	
Alap teljes portfólióján belül 10% feletti részarányban szereplő eszközök felsorolása, értéke illetve részaránya				
Lejáratkori tőkevédelmet biztosító szintetikus betét	3,867,731,174 HUF	66.23%	4,759,798,376 HUF	77.97%
MÁK 2017/B	1,124,840,969 HUF	19.26%	749,586,331 HUF	12.28%
Amazon.com Inc., eBay Inc., priceline.com Inc. és Netflix Inc. részvényekből kialakított befektetési eszközkosár teljesítményét biztosító OTC opció	339,867,385 HUF	5.82%	512,017,870 HUF	8.39%
I. Kötelezettségek felsorolása, értéke ill. eszközökhöz viszonyított aránya	10,456,303 HUF	0.18%	13,510,038 HUF	0.22%
I/1. Hitelállomány	0 HUF	0.00%	0 HUF	0.00%
I/2. Egyéb kötelezettségek	10,456,303 HUF	0.18%	13,510,038 HUF	0.22%
I/3. Származékos ügyletekből eredő kötelezettség	0 HUF	0.00%	0 HUF	0.00%
II. Eszközök felsorolása, értéke ill. az összes eszközökön belüli aránya	5,849,961,912 HUF	100.00%	6,118,189,340 HUF	100.00%
II/1. Folyószámla, készpénz	512,186,942 HUF	8.76%	95,816,777 HUF	1.57%
II/2. Egyéb követelés	5,335,442 HUF	0.09%	969,986 HUF	0.02%
II/3. Lekötött bankbetétek	3,867,731,174 HUF	66.12%	4,759,798,376 HUF	77.80%
II/3.1. 3 hónapnál rövidebb lekötésű	0 HUF	0.00%	0 HUF	0.00%
II/3.2. 3 hónapnál hosszabb lekötésű	3,867,731,174 HUF	66.12%	4,759,798,376 HUF	77.80%
II/4. Átruházható értékpapírok	1,464,708,354 HUF	25.04%	1,261,604,201 HUF	20.62%
II/4.1. Állampapírok	1,124,840,969 HUF	19.23%	749,586,331 HUF	12.25%
II/4.1.1. Kötvények	1,124,840,969 HUF	19.23%	749,586,331 HUF	12.25%
II/4.1.2. Kincstárjegyek	0 HUF	0.00%	0 HUF	0.00%
II/4.1.3. Egyéb jegybankképes értékpapírok	0 HUF	0.00%	0 HUF	0.00%
II/4.2. Vállalati, egyéb hitelviszonyt jelentő értékpapírok	0 HUF	0.00%	0 HUF	0.00%
II/4.2.1. Tőzsdére bevezetett	0 HUF	0.00%	0 HUF	0.00%
II/4.2.3. Tőzsdén kívüli	0 HUF	0.00%	0 HUF	0.00%
II/4.3. Részvények	0 HUF	0.00%	0 HUF	0.00%
II/4.3.1. Tőzsdére bevezetett	0 HUF	0.00%	0 HUF	0.00%
II/4.3.2. Tőzsdén kívüli	0 HUF	0.00%	0 HUF	0.00%
II/4.4. Jelzáloglevelek	0 HUF	0.00%	0 HUF	0.00%
II/4.4.1. Tőzsdére bevezetett	0 HUF	0.00%	0 HUF	0.00%
II/4.4.2. Tőzsdén kívüli	0 HUF	0.00%	0 HUF	0.00%
II/4.5. Befektetési jegyek	0 HUF	0.00%	0 HUF	0.00%
II/4.5.1. Tőzsdére bevezetett	0 HUF	0.00%	0 HUF	0.00%
II/4.5.2. Tőzsdén kívüli	0 HUF	0.00%	0 HUF	0.00%
II/5. Származékos ügyletek	339,867,385 HUF	5.81%	512,017,870 HUF	8.37%
II/5.1. Határidos	0 HUF	0.00%	0 HUF	0.00%
II/5.1.1. Futures	0 HUF	0.00%	0 HUF	0.00%
II/5.1.2. Forward	0 HUF	0.00%	0 HUF	0.00%
II/5.2. Opció ügyletek	339,867,385 HUF	5.81%	512,017,870 HUF	8.37%
II/5.2.1. Tőzsdei opciók	0 HUF	0.00%	0 HUF	0.00%
II/5.2.2. OTC típusú opciók	339,867,385 HUF	5.81%	512,017,870 HUF	8.37%
II/6. Közelmúltban forgalomba hozott átruházható ép.	0 HUF	0.00%	0 HUF	0.00%
II/7. Egyéb átruházható értékpapír	0 HUF	0.00%	0 HUF	0.00%
Bruttó eszközérték	5,849,961,912 HUF	100.00%	6,118,189,340 HUF	100.00%
Nettó eszközérték	5,839,505,609 HUF	99.82%	6,104,679,302 HUF	99.78%

* Az Alapkezelő az Alap tőkeáttétel szerinti kitétségének számítását a *bruttó*, valamint a *kötelezettség módszerrel* számítja ki. A bruttó módszer az Alap teljes kitétségét adja meg, míg a kötelezettség módszer figyelembe veszi az Alapban lévő befektetési eszközök fedezeti és nettósítási hatásait is. Az Alapkezelő az Alap esetében alkalmazható tőkeáttétel (nettó összesített kockázati kitétség) legnagyobb mértékét az Alap típusa, befektetési stratégiája, a tőkeáttétel forrásai, az eszközök és a kötelezettségek aránya, a tőkeáttétel fedezeti biztosítékának mértéke, az Alap mögöttes piacain végrehajtott üzletkötések volumene, természete és kiterjedése, valamint az üzletkötések végrehajtási helyszíneit jelentő pénzügyi szolgáltatók, intézmények, partnerek által képviselt rendszerkockázat alapján állapítja meg. A tőkeáttétel mértéke a tájékoztatási időszakban a feltüntetett tényleges és a megengedett maximális értékek között ingadozott. Az Alapkezelő az Alap nevében kötött szerződések, teljesült megbízások, tőkeáttételt eredményező ügyletek vonatkozásában biztosítékokat nem nyújt, garanciákat nem vállal, valamint ezek újbóli felhasználására jogokat nem szerez és nem biztosít.

3. Az Alap forgalmi adatai

3.1. A tájékoztatási időszakban az Alap befektetési jegyeinek forgalmi adatai

	Előző tájékoztatási időszak végén (2014. december 30.)	Tájékoztatási időszakban	Tájékoztatási időszak végén (2015. június 30.)
forgalomban lévő befektetési jegyek darabszáma	555,509 db		560,193 db
eladott befektetési jegyek darabszáma		20,347 db	
visszaváltott befektetési jegyek darabszáma		15,663 db	
tőkeszámla növekedése		219,215,456 HUF	
tőkeszámla csökkenése		171,040,899 HUF	
a portfólió összesített nettó eszközértéke	5,839,505,609 HUF		6,104,679,302 HUF
az egy befektetési jegyre jutó nettó eszközérték	10,511.9910		10,897.4573

3.2. A tájékoztatási időszakban az Alap saját tőkéjének és az egy jegyre jutó nettó eszközértékének a változása havi bontásban

	az Alap saját tőkéje	az egy jegyre jutó nettó eszközérték
2010/12/31	-	-
2011/12/30	-	-
2012/12/28	-	-
2013/12/30	-	-
2014/12/30	5,839,505,609 HUF	10,511.9910
2015/01/05	5,815,725,210 HUF	10,469.1073
2015/01/30	5,853,443,898 HUF	10,468.8799
2015/02/27	6,296,081,783 HUF	11,097.1353
2015/03/31	6,090,132,756 HUF	10,859.4327
2015/04/30	6,172,127,240 HUF	10,962.4390
2015/05/29	6,154,655,992 HUF	10,969.6735
2015/06/30	6,104,679,302 HUF	10,897.4573

4. Az Alapkezelő működésében bekövetkezett változások

A befektetési alapok termékszerkezetének változása

A befektetési alap termékek köre az 2015-ös év elején 25 nyilvános és 2 zártkörű befektetési alpból tevődött össze, melyek száma az év eltelt időszakában 2 futamidő lejáratára miatti befektetési alap megszűnés mellett 5 új, nyilvános befektetési alappal bővült, többek között az új kibocsátásoknak is köszönhetően az Alapkezelő által befektetési alapokban kezelt vagyon az év elejei 321.13 milliárd HUF összeget jelentő állományi szintről az év során növekedést felmutatva 326.32 milliárd HUF vagyontömegre bővült.

Az Alapkezelő várható fejlődése és foglalkoztatáspolitikája

Az Alapkezelő és az Alap felügyeletét ellátó Magyar Nemzeti Bank jogelődjeként a Pénzügyi Szervezetek Állami Felügyelete H-EN-III-1152/2012. számú határozatával engedélyezte, hogy a VÚB Asset Management, správ. spol., a.s. (székhely: Mlynské Nivy 1, 820 04 Bratislava 24, Slovakia, cg.: 35 786 272) az Alapkezelőben 100%-os közvetlen minősített befolyást szerezzen. Ennek értelmében az Alapkezelő részvényesének cégneve valamint tulajdoni és szavazati hányada 2013. március 22-től az alábbiak szerint megváltozott: 1. részvényes: VÚB Asset Management, správ. spol., a.s., szavazati hányada 100%. A VÚB Asset Management, správ. spol., a.s. az EURIZON CAPITAL SGR cégcsoport tagja, amely az Intesa Sanpaolo csoport - melynek része a CIB Bank Zrt. is - vagyonkezelésre specializálódott tagjaként mind a magán-, mind pedig az intézményi ügyfelek részére a vagyonkezelési termékek és szolgáltatások széles skáláját biztosítja. Az EURIZON CAPITAL SGR tevékenysége nemcsak a befektetési alapok nemzetközi forgalmazására terjed ki, hanem az Intesa Sanpaolo csoport befektetési alapkezelési és vagyonkezelési tevékenységének egy részét is végzi. A túlnyomó részt a lakossági befektetőknek köszönhetően 2015-ben folyamatos volt a befektetési alapok piacán kezelt vagyon gyarapodása, amely trend bár lassuló ütemben, de várhatóan az elkövetkezendő időszakban is folytatódni fog, így a befektetési alapok iránti kereslet erős maradhat az év további időszakában is. A befektetési alap szektorba történt ez évi jelentős tőkebeáramlást egymással párhuzamosan több tényező is nagymértékben támogatta, így többek között a hazai bankrendszerben tapasztalható gyenge hitelkeresletnek és forrásbőségnek köszönhetően a bankok attraktív kamatokat kínáló betéti ajánlatai eltűntek a piacról, az alacsony inflációs, kedvező nemzetközi konjunkturális, komolyabb sokkhatásuktól mentes, növekvő kockázatvállalási hajlandósággal, a jegybankok laza monetáris politikájával támogatott környezetben a fejlett részvénytőzsdék vezetésével a tőzsdéken világszerte jelentősen emelkedtek az eszközárak. Így a magyar háztartások megtakarítási szerkezetében jelentős átalakulásnak indult, amely folyamatnak az Alapkezelő és a befektetési alappiac szempontjából tekintve további kedvező alakulására lehet számítani. A vagyonkezelési piacon megfigyelhető kedvező tendenciákra adott válaszként az Alapkezelő versenyképességének javítása és a vagyonkezelői piacon kiharcolt stabil pozíciójának megőrzése érdekében 2014-ben is nagy hangsúlyt fektetett a működés hatékonyságának maximalizálására. Ennek részeként jelentős előrelépéseket sikerült elérni a tevékenységgel együtt járó kockázatok kezelésében, a CIB Bankcsoport, valamint az EURIZON CAPITAL SGR cégcsoport stratégiai irányelveinek és eljárási rendjeinek összehangolt, szintetizált alkalmazásában, a szinergiák kihasználásában, a felelős és átlátható működés fejlesztésében, így mindenezek az Alapkezelő számára természetesen eredményeztek megtakarítást és jobb teljesítményt. Az Alapkezelő 2015. első félévében a fentiekben bemutatott stratégiai válaszokra alapozva folytatja tevékenységét. Az Alapkezelő üzleti növekedését kiváló szakemberek megszerzésével, fejlesztésével és megtartásával kívánja a jövőben támogatni. Az Alapkezelő kiemelkedő teljesítményének elérésében alapvető szerepet kell a jövőben kapnia a vezetői és munkatársak szakmai képzésének és készségfejlesztésének, valamint versenyképes jövedelempolitikát kell kialakítani illetve fenntartani. Az üzleti szemlélet megtartása mellett a vállalati kultúra része a munkavállalókkal való korrekt bánásmód és a hosszú távú foglalkoztatás lehetősége.

Az Alapkezelő az Alap által követett befektetési stratégiával és célkitűzésekkel, valamint az Alap eredményes, hatékony és felelősségteljes kockázatkezelésével összhangban olyan javadalmazási politikát és eljárásokat alkalmaz, amely biztosítja, hogy az alkalmazottak számára fizetett teljes javadalmazás rögzített és változó összetevői megfelelő egyensúlyban álljanak egymással. A javadalmazás rögzített elemei megfelelő mértékű arányban szerepelnek a teljes javadalmazáson belül, megteremtve a lehetőségét a javadalmazás változó összetevőinek mellőzésére vagy rugalmas alkalmazására. Ennek értelmében 2015. első félévben az Alapkezelő által az alkalmazottak számára fizetett teljes javadalmazás az alábbiak szerint alakult:

Az Alapkezelő valamennyi alkalmazottjának kifizetett teljes javadalmazás* adó és járulékok levonása előtti összege (az Alapkezelő által kezelt egyes befektetési alapokra történő felosztás nélkül)	ügyvezető és alkalmazottak (2015. I. féléves átlagos létszám 16 fő)	
	az Alap hozam-kockázati profiljára tevékenységük révén, kockázatvállalásért felelős személyként lényeges hatást gyakorolnak	
	igen (0 fő)	nem (16 fő)
rögzített	0 HUF	39,480,277 HUF
változó	0 HUF	0 HUF
nyereségrészesedés	0 HUF	0 HUF

* Alapbér, változó bér, fizetett szabadság, túlóra pótlék, táppénz, önkéntes nyugdíjpénztári munkáltatói hozzájárulás, egészségpénztári munkáltatói hozzájárulás, cafeteria, foglalkozás-egészségügyi szolgáltatás, utazási költségtérítés.

Az Alapkezelő által az alkalmazottak számára fizetett teljesítményhez kötött, változó, nem garantált javadalmazás az egyes alkalmazottak pénzügyi és nem pénzügyi szempontok szerint, hosszú időtávon értékelt egyéni teljesítményén, valamint az Alapkezelő egyes szervezeti egységeinek külön-külön, és együttesen elért, ezáltal az Alapkezelő egészének pénzügyi eredményein alapul. Az Alap az Alapkezelő alkalmazottainak közvetlenül semmilyen formában nem fizet sem rögzített, sem változó javadalmazást, sem nyereségrészesedést, valamint befektetési jegyeit semmilyen formában nem adja át.

Az Alapkezelő pénzügyi instrumentumainak hasznosítása

Az Alapkezelő jelentős mennyiségű pénzügyi instrumentummal rendelkezik. Az Alapkezelő CIB Bank Zrt.-nél vezetett folyószámlájának szerepe az azonnali likviditás biztosítása. A forgatási célú értékpapírok 1.134 millió forint állománya rövid távú profitszerzési lehetőséget jelentenek az Alapkezelő számára, ugyanakkor a készpénzjellegű eszközök mellett másodlagos likviditást biztosítanak.

Az Alapkezelő kockázatkezelési politikája, az alkalmazott kockázatkezelési rendszerek

A technikai fejlődés, a globális verseny és a fejlődő szabályozói keretrendszer olyan környezetet teremt, amely új követelményeket és kihívásokat támaszt az értéktéremtés és a kockázatkezelés megvalósításáért együttesen felelős pénzügyi intézményekkel szemben. A bonyolult, hirtelen és jelentős mértékben változó piaci környezet, valamint a piaci eszközök egyre komplexebb jellege a kockázatok hatékony és aktív kezelését igényli. Következésképpen, az Alapkezelő számára elengedhetetlenül fontos, hogy olyan széleskörű és átfogó kockázatkezelési rendszert alakítson ki, amely a felső vezetés felügyelete és ellenőrzése alatt a kockázatok hatékonyan azonosítja, méri, figyelemmel kíséri és ellenőrzi.

Az Alapkezelőnek a vonatkozó jogszabályok (A befektetési alapkezelőkről és a kollektív befektetési formákról és kezelőikről, valamint egyes pénzügyi tárgyú törvények módosításáról szóló 2014. évi XVI. törvény (Kbftv.), A BIZOTTSÁG 231/2013/EU Rendelete a 2011/61/EU európai parlamenti és tanácsi irányelvnek a mentességek, az általános működési feltételek, a Letétkezelők, a tőkeáttétel, az átláthatóság és a felügyelet tekintetében történő kiegészítéséről) szerint kötelezően végzett kockázatkezelési tevékenysége során az alábbiakban felsorolt fő kockázati típusokat tárja fel, illetve végzi el kezelésüket. Az Alapkezelő által alkalmazott mindenkorli javadalmazási politika és gyakorlat összhangban áll az Alapkezelő által folytatott hatékony és eredményes kockázatkezeléssel. Az Alapkezelő a kockázatkezelési feladatokat ellátó területet funkcionálisan és hierarchikusan is elkülöníti az az Alapkezelő minden más szervezeti egységétől. Az Alapkezelő a kockázatkezelési tevékenységével kapcsolatos feladatok végrehajtásával az Eurizon Capital cégcsoportra érvényes egységes irányelvek érvényesítése érdekében a VÜB Asset Management, správ. spol., a.s. alapkezelő támogatja. Az Alapkezelő biztosítja, hogy az Alap kockázati profilja megfeleljen az Alapban mindenkor kezelt vagyon méretének, portfólió-összetételének és az Alap Kezelési szabályzatában, Kiemelt befektetői információikban foglaltak szerint meghirdetett befektetési stratégiáinak valamint kockázat / nyereség profilnak. Az Alapkezelő az Alap által követett befektetési stratégia és portfólió-összetétel, valamint az Alap Befektetői számára meghirdetett kockázati profilja szempontjából releváns piaci, likviditási, működési, hitel- és partnerkockázatokot azonosít, mér, kezel és követ nyomon, amely tevékenységek keretében mennyiségi és minőségi kockázati korlátokat hoz létre és alkalmaz. A piaci kockázatkezelési politika magába foglalja a kamatkockázattal kapcsolatos irányelveket. A befektetési alapok, az egyéni és pénztári vagyonkezelésben lévő portfóliók olyan értelemben vannak kitéve az árak, árfolyamok mozgásából származó kockázatoknak, azaz a piaci kockázatoknak, hogy a piaci árfolyamok változása kihat a befektetési alapok és az egyéb portfóliók teljesítményén keresztül az Alapkezelő jövedelmezőségének alakulására. A likviditási kockázat kezelése egyszerre jelenti az eszköz oldali likviditás és a forrás oldali likviditás kezelését. A működési kockázatkezelési irányelvek definiálják az ebbe a kockázattípusba sorolandó eseményeket és az Alapkezelő által viselt, ilyen jellegű kockázatok mérésének módszereit. Az Alapkezelő az Alap likviditáskezelésével kapcsolatban nem kötött új megállapodásokat. Az Alap portfólióelemei 2015. első félévben nem tartalmaztak olyan pénzügyi eszközöket, amelyekre likviditási jellemzőik alapján az Alapkezelőnek különleges szabályokat kellett volna alkalmaznia, így az Alap likviditáskezelésével kapcsolatos mérőszámok a tárgyidőszakban az alábbiak szerint alakultak:

Likviditási mutatók	CIB WebWilág Tőkevédett Származtatott Alap
Eszközoldal likviditás mutató	22.03%
Forrásoldal likviditás mutató	0.25%
Kötelezettség/Eszköz arány	1.13%
Közepes likviditású eszközök	77.97%
Alacsony likviditású eszközök aránya	0.00%
Korlátozott likviditású eszközök aránya	0.00%
Illikvid eszközök aránya	0.00%

A partnerkockázat annak a kockázata, hogy az Alapkezelő (az általa kezelt befektetési alapok és egyéb portfóliók) partnere nem tudja, vagy nem hajlandó kötelezettségeit teljesíteni, ezáltal az Alapkezelőt, a befektetési alapokat, a portfóliókat veszteség érheti, ami szállítási és nem teljesítési kockázatból származhat.

Az Alapkezelő ezen különböző jelentősebb kockázattípusokra vonatkozó szabályzatait a Vezérigazgató hagyja jóvá és adja ki. A kockázatok fokozott figyelemmel kísérése és felismerése érdekében az Alapkezelő a VÜB Asset Management, správ. spol., a.s. alapkezelő kockázatkezelési területével együttműködésben gondoskodik a kockázatok figyelemmel kísérése és ellenőrzése érdekében szükséges intézkedésekről.

A környezetvédelemnek az Alapkezelő pénzügyi helyzetét meghatározó, befolyásoló szerepe, a környezetvédelemmel kapcsolatos felelősség

Az Alapkezelő pénzügyi helyzetére a környezetvédelem - tevékenysége jellegéből adódóan - nem gyakorol jelentős hatást, ugyanakkor az Alapkezelő tudatosan törekszik arra, hogy minimálisra csökkentse a közvetlen és közvetett környezetére gyakorolt terhelését. A CIB Bankcsoporttal szorosan együttműködve az Alapkezelő 2015. első félévben komoly erőfeszítéseket tett annak érdekében, hogy dolgozóit bevonja a CIB Bankcsoport által indított környezetvédelmi programokba és energiatakarékossági kezdeményezésekbe. Mivel hosszú távú elkötelezettségről van szó, ezek a kezdeményezések alapvetően kommunikáció és bevonás útján összpontosítanak az energiatakarékosságra, és ennek során az összes kapcsolódó tevékenységet egységes keretrendszerbe foglalják.

Kutatás-kísérleti fejlesztés

Az Alapkezelő kutatás-kísérleti fejlesztési tevékenységet nem folytat.

5. A befektetési politika alakulására ható fontosabb tényezők

Az Alap célja, hogy az internet alapú, elektronikus kereskedelemben és műsorszolgáltatásban világszinten vezető szerepet betöltő, közismert vállalatok: az *Amazon.com Inc.*, az *eBAY Inc.*, a *priceline.com Inc.* és a *Netflix Inc.* részvényeinek meghatározott időpontokban mért tőzsdei árfolyam-emelkedése esetén évente 7.00%-os hozamot fizessen ki, és így optimális esetben elérje akár a **maximális 21.00%-os** (365 napos bázison számított, éves hozam: 6.55%, EHM=6.55%) teljesítményt.

A 7.00%-os éves hozamkifizetés feltétele, hogy mind a 4 részvény árfolyama magasabb legyen az induló szintjükhöz viszonyítva a futamidő egyes éveinek végén. Amennyiben ez feltétel az Alap futamideje alatti bármelyik évben nem teljesül, viszont a rákövetkező évben igen, akkor az Alap nem csupán a hozamfizetés feltételét teljesítő évre fizet hozamot, hanem visszamenőleg is minden olyan korábbi évre, amelyben az Alap nem fizetett hozamot. Így, az Alap az elérhető **maximális $3 \times 7.00\% = 21.00\%$ -os hozamot** akár akkor is tudja biztosítani, ha a 4 részvény árfolyama csak a lejáratkor lesz magasabb a kezdő szintjükhöz viszonyítva, azaz a 3. év végén teljesített feltétel, visszamenőlegesen, a megelőző 1. ill. 2. évre is biztosítja a 7.00%-os éves hozamot.

Valamint az Alap futamidejének egyes évei az éves hozamkifizetés feltételének vizsgálata szempontjából függetlenek egymástól, így pl. amennyiben az 1. évben valamely részvény alatta zárna a kezdő szintjének, és ebből kifolyólag nem történik erre az évre hozamfizetés, a 2. és 3. évre még az Alap tud hozamot elérni a fentiekben bemutatott szabályok szerint.

Az Alap hozamtermelő eszközét az *Amazon.com Inc.*, az *eBAY Inc.*, a *priceline.com Inc.* és a *Netflix Inc.* részvényekből egyenlő arányban összeállított részvénykosár jelenti.

→ *Amazon.com Inc.*: a világ egyik legnagyobb internetes kiskereskedelemmel foglalkozó vállalata. A világ 100 legnagyobb piaci kapitalizációval rendelkező, nem pénzügyi szektorban tevékenykedő vállalatát magában foglaló NASDAQ-100 index tőzsdei részvényindex eleme. A vállalat 20 éves múlttal rendelkezik. A vállalat által elért sikerekben kulcsszerepet játszik az általa kifejlesztett hálózati képességekkel ellátott, többek között a vállalat által kínált hatalmas mennyiségű digitális tartalom megjelenítésére alkalmas Kindle e-könyv olvasó termékcsalád, amely köré a vállalat komplex üzleti modellt épített, melynek köszönhetően a digitális könyvkiadás, -kölcsonzés és -kereskedelem piacán meghatározó szerephez jutott.

→ *eBAY Inc.*: az online aukciós kereskedelemben világ vezető vállalata, virtuális piacterét megközelítőleg 125 millió felhasználó kereskedik több, mint 500 millió darabszámot kitevő, új illetve használt termékek, árucikkek széles körével. A világ 100 legnagyobb piaci kapitalizációval rendelkező, nem pénzügyi szektorban tevékenykedő vállalatát magában foglaló NASDAQ-100 Index tőzsdei részvényindex eleme. A vállalat története 1995-ig nyúlik vissza. A cég stratégiai jelentőségű leányvállalata a készpénzmentes pénzforgalmi szolgáltatásokat nyújtó PayPal Inc., amely az internetes vásárlások során szakosodott hitelintézetként működik közre.

→ *priceline.com Inc.*: a világ legnagyobb online utazási szolgáltatásokat kínáló vállalata, a szállodafoglalási, hajó- és repülőjegy vásárlási, autóbérlési és az egyéb szabadidős élményutazási ajánlatokat világ 180 országában, 40 nyelven teszi elérhetővé többek között a Booking.com, priceline.com, Agoda.com és rentalcars.com oldalakon. A világ 100 legnagyobb piaci kapitalizációval rendelkező, nem pénzügyi szektorban tevékenykedő vállalatát magában foglaló NASDAQ-100 index tőzsdei részvényindex eleme. A vállalatot 1997-ben alapították. Sikeresének fontos összetevője a vállalat által bevezetett ún. „Name Your Own Price”, fordított árverést alkalmazó kiskereskedelmi értékesítés, amelyben nem a vevők versenyeznek az eladásra kínált áruért, hanem ellentételesen a vásárló által megadott áron jelentkezhetnek szolgáltatásaikkal az eladók, amely kínálatból a vállalat megkeresi a megfelelő ajánlatot és közvetíti az üzlet megkötését. A vállalat terjeszkedésének fontos állomása volt a szintén online utazási szolgáltatásokat nyújtó Kayak Software Corp. 2012-ben történt felvásárlása.

→ *Netflix Inc.*: a világ legjelentősebb interaktív, on-demand IPTV, internet alapú műsorszolgáltató vállalata, a világ több mint 40 országában 40 millió előfizetővel rendelkezik, szerepe a TV nézőkért folytatott versenyben megkérdőjelezhetetlen. A hagyományos, reklámbevételekre épülő broadcast, kábel tévétársaságokkal szemben a vállalat célja, hogy az általa nyújtott előfizetéses, internetes televíziós szolgáltatásokkal a ma még népszerű, különböző torrent, kalózdalok legális alternatívájává váljon, amelyhez cél eléréséhez a vállalat számára kritikus jelentőséggel bír az előfizetői számára érdekes minél több tartalom (filmek, sorozatok) gyártóitól a megfelelő liszenc jogok megszerzése. Legfontosabb piaca az Amerikai Egyesült Államok mellett Kanada, Egyesült Királyság, Írország, Norvégia, Dánia, Svédország, Finnország és Hollandia. A vállalatot 1997-ben alapították. Az Amerikai Egyesült Államok 500 legnagyobb nyilvános részvénytársaságát tömörítő S&P500 tőzsdei indexnek valamint a NASDAQ-100 indexnek is eleme

Az átlagolt hozamtermelés - a szélsőséges hozamingadozások hatásainak csökkentése érdekében

→ A futamidő elején alkalmazott átlagolás

Az Alap futamidő alatt elért teljesítményének megállapítása során a részvénykosárban szereplő részvények kezdő értékének a futamidő elején heti gyakorisággal 2014. április 14., 2014. április 21. és 2014. április 28. napokon megfigyelt tőzsdei napvégi záróárak átlagát tekintjük. Ez a hozamszámítási módszer csökkentheti a hozamkifizetések feltételének megállapítása során a részvények esetleges rövid ideig tartó szélsőséges elmozdulásainak a hozamkifizetésekre gyakorolt hatását.





→ A futamidő első, második illetve harmadik évének végén alkalmazott átlagolás

Az Alap futamidő alatt évente elért teljesítményének megállapítása során a részvénykosárban szereplő részvények záró értékének a futamidő egyes éveinek végén heti gyakorisággal, az első évben 2015. március 27., 2015. április

3., 2015. április 10., a második évben 2016. március 28, 2016. április 1. és 2016. április 8. illetve a harmadik évben 2017. március 24., 2017. március 31. és 2017. április 7. napokon megfigyelt tőzsdei napvégi záróárak átlagát tekintjük. Ez a hozamszámítási módszer csökkentheti a hozam megállapítása során a részvények esetleges rövid ideig tartó szélsőséges elmozdulásainak a hozamra gyakorolt hatását. Így a részvények teljesítménye kiegyenlítettebben vehet részt a hozamkifizetések feltételének teljesítésében.

Az Alapra aktuálisan jellemző kockázati profilnak, valamint az ezzel összhangban álló pénzügyi célnak megfelelően, az Alap a kockázattűrő, közepes szintű hozamvárakozással és legalább az Alap futamidejével megegyező befektetési időhorizonttal rendelkező Befektetők számára olyan forint alapú befektetést nyújt, amelyre a befektetési jegyek árfolyamának kiszámítható ingadozása jellemző.

Az Alap hozamát termelő részvénykosárnak az Alap futamidejének első évében, 2015. április 10-ig elért első évi teljesítménye a Kezelési szabályzat szerint az alábbiak szerint alakult:

Részvények	2014/04/14	2014/04/21	2014/04/28	Futamidő 1. 3 he-tében számolt heti átlag	2015/03/27	2015/04/06	2015/04/10	1. év végén heti gyakorisággal számolt átlag	1. év végén ki-fizetésre kerülő hozam
Amazon	315.91	330.87	296.58	314.45	370.56	377.04	382.65	 376.75	0.00%
eBAY	53.98	54.93	53.64	54.18	57.63	56.82	57.34	 57.26	
priceline	1,167.21	1,221.04	1,139.72	1,175.99	1,135.19	1,185.01	1,189.50	 1,169.90	
Netflix	331.58	348.49	314.21	331.43	414.77	422.31	454.57	 430.55	

Az Alap a futamidő alatt elért hozamából az Alap Kezelési szabályzatának, VI. fejezet 31. pontja szerint rögzített részesedési arány szerint történik a kifizetés, ennek mértéke 100%-ban került meghatározásra.

6. Az Alap és az Alapkezelő által kezelt további alapok hozamadatai

az egyes alapok által 2015/06/30-ig elért hozamok	referencia-index	nominális							indulástól mért	évesített hozamok									
		3 hónap	6 hónap	1 év	2 év	3 év	4 év	5 év		naptári évre számított									
										2014	2013	2012	2011	2010	2009	2008	2007	2006	2005
CIB Hozamvédtet Betét Alap	-	0.26%	0.56%	1.24%	1.95%	3.14%	3.87%	4.06%	5.36%	1.73%	3.97%	6.62%	5.27%	4.71%	8.42%	7.70%	7.01%	5.44%	-
CIB Pénzpiaci Alap	100% RMAX index	0.34%	0.46%	1.05%	2.06%	3.35%	3.84%	4.05%	6.49%	1.70%	4.25%	7.40%	4.49%	4.57%	9.36%	6.81%	6.46%	5.70%	6.37%
CIB Euró Pénzpiaci Alap	-	0.10%	0.24%	0.55%	0.73%	1.26%	1.63%	1.71%	2.05%	0.71%	1.54%	2.71%	2.45%	1.50%	1.67%	3.98%	3.24%	1.70%	-
CIB Algoritmus Vegyes Alapok Alapja	100% RMAX index	-	-	0.41%	1.96%	2.53%	1.59%	-	1.46%	-0.54%	0.43%	6.35%	-	-	-	-	-	-	-
CIB Kötvény Plusz Vegyes Alap	100% RMAX index	-	-	-	-	-	-	-	-8.10%	-	-	-	-	-	-	-	-	-	-
CIB Balance Vegyes Alapok Alapja	100% RMAX index	-	-	-	-	-	-	-	5.73%	-	-	-	-	-	-	-	-	-	-
CIB Euró Balance Vegyes Alapok Alapja	100% EONIA TR Index	-	-	-	-	-	-	-	-54.72%	-	-	-	-	-	-	-	-	-	-
CIB Kincsem Kötvény Alap	100% MAX index	-	-	2.91%	7.48%	9.22%	8.05%	7.88%	8.13%	10.18%	8.10%	21.67%	-0.14%	5.36%	7.36%	-3.06%	4.11%	4.57%	5.23%
CIB Ingatlan Alapok Alapja	100% BIX index	-	-	0.79%	1.39%	1.68%	-0.18%	-0.72%	1.46%	1.33%	3.10%	-3.21%	-5.06%	1.73%	-14.81%	-0.08%	7.01%	6.61%	8.02%
CIB Közép-európai Részvény Alap	90% CETOP20 + 10% ZMAX index	-	-	2.86%	6.86%	5.79%	-0.54%	2.07%	4.52%	-1.38%	-4.89%	16.76%	-16.72%	15.92%	34.42%	-43.64%	7.87%	18.24%	36.75%
CIB Fejlett Részvénypiaci Alapok Alapja	90% MSCIW + 10% ZMAX index	-	-	5.83%	12.59%	14.49%	9.02%	11.70%	2.98%	3.75%	24.69%	13.32%	-6.33%	9.62%	42.13%	-40.35%	4.70%	11.46%	7.47%
CIB Feltörekvő Részvénypiaci Alapok Alapja	90% MSCIEW + 10% ZMAX	-	-	1.63%	6.30%	4.82%	-1.07%	3.98%	0.81%	-1.17%	-3.77%	16.00%	-17.49%	16.99%	67.36%	-	-	-	-
CIB Indexkövető Részvény Alap	100% BUX index	-	-	14.22%	4.36%	5.29%	-3.38%	-1.46%	3.36%	-12.35%	-0.16%	2.97%	-22.21%	-1.85%	68.75%	-53.58%	3.42%	19.18%	38.88%
CIB Nyersanyag Alapok Alapja	90% DBLCDBCT + 10% ZMAX Index	-	-	-25.49%	-11.46%	-7.91%	-8.41%	-1.47%	-3.64%	-25.10%	-5.56%	4.29%	-0.95%	10.93%	18.37%	-31.56%	24.85%	-	-
CIB Dupla Profit Tőkevédtet Származtatott Alap	-	-	-	1.47%	0.92%	3.24%	2.56%	-	1.52%	2.61%	0.58%	11.12%	-5.61%	-	-	-	-	-	-
CIB Tiszta Amerika Tőkevédtet Származtatott Alap	-	-	-	5.27%	-	-	-	-	9.49%	11.36%	-	-	-	-	-	-	-	-	-
CIB WebVilág Tőkevédtet Származtatott Alap	-	-	-	5.02%	-	-	-	-	7.34%	-	-	-	-	-	-	-	-	-	-
CIB Triplap Tőkevédtet Származtatott Alap	-	-	-	1.82%	-	-	-	-	2.66%	-	-	-	-	-	-	-	-	-	-
CIB Biztos Pont Tőkevédtet Származtatott Alap	-	-	-	-	-	-	-	-	-4.37%	-	-	-	-	-	-	-	-	-	-
CIB Élmezőny Plusz Tőkevédtet Származtatott Alap	-	-	-	-2.27%	-	-	-	-	2.24%	-	-	-	-	-	-	-	-	-	-
CIB Gyógyszergyártók Tőkevédtet Származtatott Alapja	-	-	-	-1.90%	-	-	-	-	1.67%	0.64%	-	-	-	-	-	-	-	-	-
CIB Luxusmárkák 2 Tőkevédtet Származtatott Alapja	-	-	-	-	-	-	-	-	-0.15%	-	-	-	-	-	-	-	-	-	-
CIB Autógyártók Tőkevédtet Származtatott Alapja	-	-	-	-	-	-	-	-	6.27%	-	-	-	-	-	-	-	-	-	-
CIB Euró Élmezőny Plusz Tőkevédtet Származtatott Alap	-	-	-	-1.09%	-	-	-	-	-0.04%	-	-	-	-	-	-	-	-	-	-
CIB Euró Gyógyszergyártók Tőkevédtet Származtatott Alapja	-	-	-	-1.23%	-	-	-	-	0.21%	0.00%	-	-	-	-	-	-	-	-	-
CIB Euró Luxusmárkák 2 Tőkevédtet Származtatott Alapja	-	-	-	-	-	-	-	-	-1.30%	-	-	-	-	-	-	-	-	-	-
CIB Euró Autógyártók Tőkevédtet Származtatott Alapja	-	-	-	-	-	-	-	-	-11.61%	-	-	-	-	-	-	-	-	-	-

az egyes alapok referencia-indexei által 2015/06/30-ig elért hozamok	referencia-index	nominális					indulástól mért	évesített hozamok												
		3 hónap	6 hónap	1 év	2 év	3 év		4 év	5 év	naptári évre számított										
										2014	2013	2012	2011	2010	2009	2008	2007	2006	2005	
CIB Hozamvédett Betét Alap	-	-	-	-	-	-	-	-	-	-	-	-	-	-	-	-	-	-	-	-
CIB Pénzpiaci Alap	100% RMAX index	0.70%	0.98%	2.34%	3.42%	4.74%	5.11%	5.24%	5.17%	3.30%	5.66%	8.53%	5.17%	5.53%	10.52%	8.43%	7.69%	6.94%	7.62%	
CIB Euró Pénzpiaci Alap	-	-	-	-	-	-	-	-	-	-	-	-	-	-	-	-	-	-	-	
CIB Algoritmus Vegyes Alapok Alapja	100% RMAX index	-	-	2.34%	3.42%	4.74%	5.11%	-	5.17%	3.30%	5.66%	8.53%	-	-	-	-	-	-	-	
CIB Kötvény Plusz Vegyes Alap	100% RMAX index	-	-	-	-	-	-	-	-	-	-	-	-	-	-	-	-	-	-	
CIB Balance Vegyes Alapok Alapja	100% RMAX index	-	-	-	-	-	-	-	-	-	-	-	-	-	-	-	-	-	-	
CIB Euró Balance Vegyes Alapok Alapja	100% EONIA TR Index	-	-	-	-	-	-	-	-	-	-	-	-	-	-	-	-	-	-	
CIB Kincsem Kötvény Alap	100% MAX index	-	-	5.82%	9.86%	11.50%	9.86%	9.66%	10.39%	12.58%	10.03%	22.11%	1.64%	6.40%	13.97%	2.58%	6.22%	6.71%	8.80%	
CIB Ingatlan Alapok Alapja	100% BIX index	-	-	4.59%	4.37%	3.48%	3.76%	4.05%	5.38%	4.77%	4.09%	1.86%	4.97%	6.48%	-0.50%	-0.16%	7.87%	7.52%	9.10%	
CIB Közép-európai Részvény Alap	90% CETOP20 + 10% ZMAX index	-	-	2.76%	6.78%	4.85%	-1.09%	1.58%	2.66%	-0.60%	-5.62%	13.70%	-16.15%	15.31%	34.47%	-38.28%	10.58%	19.34%	39.12%	
CIB Fejlett Részvénypiaci Alapok Alapja	90% MSCIW + 10%	-	-	5.15%	12.16%	13.13%	8.11%	11.39%	-3.55%	2.88%	22.16%	12.16%	-6.28%	9.15%	25.18%	-44.13%	7.69%	9.96%	22.81%	
CIB Feltörekvő Részvénypiaci Alapok Alapja	90% MSCIEI + 10% ZMAX	-	-	-1.54%	4.52%	3.33%	-1.83%	2.68%	-0.79%	-3.92%	-4.01%	14.63%	-17.80%	15.28%	67.95%	-	-	-	-	
CIB Indexkövető Részvény Alap	100% BUX index	-	-	17.72%	7.28%	8.09%	-0.88%	0.80%	5.57%	-10.40%	2.15%	5.20%	-20.41%	0.47%	73.40%	-53.19%	6.12%	19.55%	41.56%	
CIB Nyersanyag Alapok Alapja	90% DBLCDBCT + 10% ZMAX Index	-	-	-23.64%	-9.94%	-6.97%	-7.49%	-0.81%	-2.15%	-23.54%	-5.43%	4.23%	-1.58%	13.76%	15.80%	-26.87%	-	-	-	
CIB Dupla Profit Tőkevédett Származtatott Alap	-	-	-	-	-	-	-	-	-	-	-	-	-	-	-	-	-	-	-	
CIB Tiszta Amerika Tőkevédett Származtatott Alap	-	-	-	-	-	-	-	-	-	-	-	-	-	-	-	-	-	-	-	
CIB WebVilág Tőkevédett Származtatott Alap	-	-	-	-	-	-	-	-	-	-	-	-	-	-	-	-	-	-	-	
CIB Triplatóp Tőkevédett Származtatott Alap	-	-	-	-	-	-	-	-	-	-	-	-	-	-	-	-	-	-	-	
CIB Biztos Pont Tőkevédett Származtatott Alap	-	-	-	-	-	-	-	-	-	-	-	-	-	-	-	-	-	-	-	
CIB Élmezőny Plusz Tőkevédett Származtatott Alap	-	-	-	-	-	-	-	-	-	-	-	-	-	-	-	-	-	-	-	
CIB Gyógyszergyártók Tőkevédett Származtatott Alapja	-	-	-	-	-	-	-	-	-	-	-	-	-	-	-	-	-	-	-	
CIB Luxusmárkák 2 Tőkevédett Származtatott Alapja	-	-	-	-	-	-	-	-	-	-	-	-	-	-	-	-	-	-	-	
CIB Autógyártók Tőkevédett Származtatott Alapja	-	-	-	-	-	-	-	-	-	-	-	-	-	-	-	-	-	-	-	
CIB Euró Élmezőny Plusz Tőkevédett Származtatott Alap	-	-	-	-	-	-	-	-	-	-	-	-	-	-	-	-	-	-	-	
CIB Euró Gyógyszergyártók Tőkevédett Származtatott Alapja	-	-	-	-	-	-	-	-	-	-	-	-	-	-	-	-	-	-	-	
CIB Euró Luxusmárkák 2 Tőkevédett Származtatott Alapja	-	-	-	-	-	-	-	-	-	-	-	-	-	-	-	-	-	-	-	
CIB Euró Autógyártók Tőkevédett Származtatott Alapja	-	-	-	-	-	-	-	-	-	-	-	-	-	-	-	-	-	-	-	

Az Alap portfóliójában lévő elemek értékelésének forrásait és módszereit az Alap MNB által elfogadott kezelési szabályzata tartalmazza. Az Alap eszközértékének megállapítását a Letétkezelő végzi, az Alap kezelési szabályzatában Az Alap portfóliójában lévő elemek értékelésének forrásait és módszereit az Alap MNB által elfogadott kezelési szabályzata tartalmazza. Az Alap eszközértékének megállapítását a Letétkezelő végzi, az Alap kezelési szabályzatában meghatározottak szerint, piaci és kereskedés napi elszámolás elvén. Az Alap portfóliójában lévő kamatozó kötvény típusú értékpapirokból, valamint minden eszközből, amelyből kamatjövedelem származik, az időarányos kamat figyelembe van véve az Alap eszközértékének számításakor, hasonlóan a pénzből és a pénzjellegű eszközökből származó hozamokhoz, illetve a realizált és nem realizált árfolyamnyereséghez. Az Alapkezelő kijelenti, hogy az Alap különböző időszakokra számított hozamait az osztalékon, kamaton és árfolyamnyereségen keletkező vissza nem igényelhető forrásadó levonása után, illetve a visszaigényelhető forrásadó figyelembe vételével számítja ki. Magánszemélyek a befektetési jegyek forgalmazójánál történő visszaváltásakor hozamot realizálnak. A realizált hozam kamat jövedelemnek minősül, ami a kamatozó hatálya alá tartozik, hasonlóan a hitelintézeti betéten, takarékbetéten és folyószámlán elért kamathoz, illetve a hitelviszonyt megtestesítő értékpapírokon elért kamathoz és hozamhoz. Az adó alapja a visszaváltási ár és az értékpapír megszerzésére fordított érték, valamint az értékpapírok megszerzéséhez kapcsolódó járulékos költségek különbsége. Az adó mértéke az éves jelentés készítésének időpontjában 20%. A 2006. augusztus 31-e előtt vásárolt befektetési jegyek mentesülnek a kamatozó hatálya alól. Jogi személyek és jogi személyiség nélküli társaságok esetében a befektetési jegyek árfolyamnyeresége és hozama az adóköteles árbevételüket növeli. Ez után a mindenkor érvényes társasági adójogszabályok szerint kell az adót megfizetni. Az Alap Magyarországon nem adóalany, befektetése után forrásadót nem fizet, illetve nem igényelhet vissza. Az Alap teljesítményének bemutatásához szükséges számításokat az Alapkezelő összegyűjti és megőrzi. Az éves jelentésben szereplő hozamok a forgalmazási, számlavezetési költségek és kamatozó levonása előtti, illetve az alapok működési költségeinek, úgy mint alapkezelési díj, letétkezelési díj, könyvvizsgálói díj stb. felszámítása utáni nettó hozamként kerültek meghatározásra. Az éves jelentésben szereplő múltbeli hozamok nem jelentenek garanciát az Alap jövőbeni hozamára nézve. Az egyes alapok hozamadatai az adott alap kibocsátási pénznemében kerülnek megállapításra, felhívjuk szíves figyelmét arra, hogy az egyes valuta- vagy devizanemek közötti átváltás befolyásolja az Alap által elért eredményt. A hozamok bemutatására a BAMOSZ (Befektetési Alapkezelők Magyarországi Szövetsége) vonatkozó mindenkor hatályos előírásaival összhangban kerül sor. Az 1 évnél hosszabb időszakok hozamait évesítve határozzuk meg (kamatosszámítással, tört kitevével, 365 napos bázison). Az Alap Tájékoztatója és kezelési szabályzata megtekinthető a www.cibalap.hu és a www.cib.hu honlapokon, valamint díjmentesen átvehető a forgalmazási helyeken.

7. Az Alap további adatai

Befektésekből származó jövedelem	181,821,326 HUF		
Egyéb bevételek	3,535,081 HUF		
Alapkezelőnek fizetett díjak	51,198,098 HUF		
Letétkezelőnek fizetett díjak	1,513,793 HUF		
Egyéb díjak és adók	3,147,625 HUF		
Felosztott és újra befektetett jövedelem	0 HUF		
Befektetett eszközökre elszámolt értékvesztés	0 HUF		
Más, az eszközök értékét befolyásoló változások	0 HUF		
Nettó jövedelem (Az Alap eredménykimutatásának IX. sz. pontjában szereplő tárgyévi	129,496,891 HUF		
Alap részére igénybe vett hitel feltételei	Az Alap hitelt nem vett igénybe.		
Alap hozamfizetésére vonatkozó adatok	Az Alap nem fizetett hozamot.		
Alap származtatott ügyleteire vonatkozó adatok	Az Alap hozamtermelés céljából az Amazon.com Inc., az eBay Inc., a priceline.com Inc. és a Netflix Inc. részvényekből egyenlő arányban kialakított befektetési eszközosár teljesítményétől függő származtatott pozíciókat tartott.		
származtatott ügyletek megnevezése, értéke	2014/12/30	struktúrált long call snowball OTC európai opció with memory coupon	339,867,385 HUF
	2015/01/05	struktúrált long call snowball OTC európai opció with memory coupon	308,287,990 HUF
	2015/01/30	struktúrált long call snowball OTC európai opció with memory coupon	276,770,435 HUF
	2015/02/27	struktúrált long call snowball OTC európai opció with memory coupon	651,697,745 HUF
	2015/03/31	struktúrált long call snowball OTC európai opció with memory coupon	508,070,680 HUF
	2015/04/30	struktúrált long call snowball OTC európai opció with memory coupon	566,029,815 HUF
	2015/05/29	struktúrált long call snowball OTC európai opció with memory coupon	558,383,865 HUF
	2015/06/30	struktúrált long call snowball OTC európai opció with memory coupon	512,017,870 HUF